

Social Return on Investment

Evalueringsrapport 2021
Fundamentet



Indholdsfortegnelse.

Resumé	s. 3
Om Fundamentet	s. 4
Forandringsteorien	s. 5
SROI-metoden	s. 6
Målgruppe og andre interessenter	s. 7
Frivillige	s. 8
Beretninger fra borgere og frivillige	s. 9
Input	s. 10
Output	s. 11
Outcome	s. 12
Samlet SROI	s. 16
Anden værdiskabelse og sensitivitsanalyse	s. 18
Bilag	s. 19
— Impact Map	
— Usikkerheder og antagelser	
— Referencer	



I 2021 har 230 sårbare og udsatte mennesker deltaget i fællesaktiviteter samt modtaget hjælp og behandling fra Fundamentet til at skabe positive forandringer i deres liv.

Fundamentet hjælper sårbare og udsatte mennesker, især unge, med at opnå og skabe positive forandringer i deres liv. Dette gøres igennem Fundamentets fire tilbud: Behandlingsrummene, Borgerhjælpen, Forandringsrummet og HF-Fundamentet.

Resultater for 2021

I 2021 kom 230 unikke borgere i Fundamentet. Heraf er 45 personer hjulpet ud af moderate psykiske lidelser, der bl.a. inkluderer depression, angstlidelse og ADHD. Fem personer er kommet ud af alkoholmisbrug, stofmisbrug og hjemløshed. Fundamentet har i alt hjulpet 60 personer ud af social udsathed, 65 personer har oplevet at få et godt overordnet helbred, og 225 af borgerne har følt, har de har haft mulighed for at få hjælp lokalt gennem deres kontakt med Fundamentet.

Derudover har ti borgere fået et fuldtidsjob, fem borgere har fået et deltidsjob gennem flexjob, og fem borgere er startet på at studere. Borgerne her har alle været dagpenge- eller kontanthjælpsmodtagere. 42 unge har været tilknyttet HF-Fundamentet i 2021, hvoraf 24 unge har været tilknyttet fysisk undervisning, og 18 unge har været tilknyttet onlineundervisning i HF Online.

SROI-ratio

Baseret på den beregnede SROI-ratio på 4,3 har Fundamentet skabt værdi for interessenter og samfundet for DKK 4,3 for hver DKK 1 doneret. I beregningen sammenholdes total outcome med total input.

Ikke alle effekter kan omregnes til en monetær værdi. Bl.a. er den smittende positive oplevelse, som venner og familie oplever, når positive forandringer sker for borgerne, ikke værdiansat, da borgernes netværk ikke er en del af indsatsgruppen. De er derfor beskrevet under Fundamentets anden værdiskabelse.

—
4,3

SROI-ratio 2021

DKK 3,6m

Total input 2021

Udgifter og frivilliges tidsinvestering.

DKK 15,4m

Total outcome 2021

Værdi skabt af Fundamentet.

230

unikke borgere er kommet hos Fundamentet i 2021.

—
79

modtog behandling i **Behandlingsrummene.**

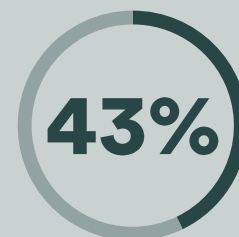
—
60

fik hjælp i **Borgerhjælpen.**

—
87

deltog i fællesaktiviteter i **Forandringsrummet.**

Ud af 105 borgere med moderate psykiske lidelser, har



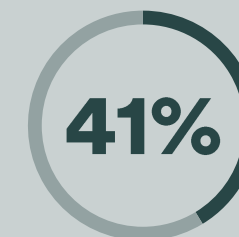
oplevet forbedring i deres moderate psykiske helbred.

Ud af 50 borgere med økonomiske problemer, har



oplevet forbedring i høj grad af deres økonomiske situation.

Af borgere, der er kommet hos Fundamentet, føler



i høj grad, at de er mindre ensomme i dag.

Fundamentet hjælper sårbare og udsatte borgere, hovedsageligt unge, med at løse komplekse problemstillinger samt at finde deres vej og opnå bedre livskvalitet.

Om Fundamentet

Foreningen Fundamentet blev stiftet i 2014, som et tilbud til at støtte og hjælpe Aarhus' udsatte og sårbare.¹ Siden starten på 20 kvm. i Jægergårdsgade, er Fundamentet kun blevet større. Visionen var, og er stadigvæk i dag, at Fundamentet er stedet man går hen, når man ikke ved, hvor man ellers kan få hjælp. Fundamentet arbejder ud fra sætningen "Vi tror på dig".

Formål

Fundamentet tilbyder at hjælpe sårbare og udsatte mennesker, hovedsageligt unge, med at opnå og skabe positive forandringer i deres liv. Da mennesker i dag, især unge, oplever flere komplekse problemstillinger, tilbyder Fundamentet gratis hjælp på mange områder. Fundamentet har et helhedsorienteret menneskesyn med et anonymt fokus på borgernes individuelle behov og behandlinger. Fundamentet møder derfor hele mennesker med hele liv og hjælper de unge med de udfordringer, der fylder mest for den enkelte.

Ofte er grundlaget for at opnå og skabe positive forandringer for den unges liv baseret og støttet af et solidt netværk, som ofte er ens familie og venner, og som for de unge ofte er sårbart. Dette grundlag ønsker Fundamentet at være gennem behandlinger, rådgivning, fællesskab og alment menneskeligt nærvær, hvor man ikke bliver sat i kasser. Derfor hjælper Fundamentet sårbare og udsatte borgere med at finde deres vej og opnå bedre livskvalitet.

Målgruppe

Fundamentets primære målgruppe er hovedsageligt udsatte og sårbare unge. 50% af borgerne, der kommer hos Fundamentet, er i aldersgruppen 21-30 år, hvor 30% er i aldersgruppen 31-40 år. Derudover kommer 35% af borgene i Fundamentet 6-10 gange om måneden, hvilket indikerer, at de relativt ofte er i berøring med Fundamentet og kan dermed opnå bedst mulig støtte.

Indsatser

Fundamentet har fire tilbud: Behandlingsrummene, Borgerhjælpen, Forandringsrummet og HF-Fundamentet. Behandlingsrummene hjælper borgere, der har fysiske og psykiske smerter, hvor Borgerhjælpen hjælper borgere med praktiske ting såsom at håndtere sin privatøkonomi. Forandringsrummet er fællesaktiviteter for borgerne til at skabe en følelse af fællesskab på tværs af borgere, frivillige og ansatte. Derudover tilbyder Fundamentet gennem HF-Fundamentet en treårig HF-uddannelse for unge, der har svært ved at starte eller færdiggøre en ungdomsuddannelse. HF-Fundamentet er fuldt støttet af AP Møller Fonden og har dermed en selvstændig økonomi. Værdiskabelsen heraf er derfor ikke beregnet i denne SROI-rapport.



Forandringsteorien forklarer, hvorfor og hvordan ønskede forandringer er forventet at ske på baggrund af Fundamentets aktiviteter.

Input ressourcer, der muliggør outcome.	Aktiviteter kerneindsatser, der skaber outcome.	Output antal deltagere/ aktiviteter.	Outcomes resultater, der skabes.	Impact forandringer for samfundet og det enkelte individ.
Ansatte og frivillige	Mentorforløb Borgerne får tilknyttet en fast mentorkontakt.	105 unikke borgere.	Tilrettelægge en handleplan og hjælp til dagligdagsgøremål. Er også brobyggende i kontakten til offentlige indsatser og behandlinger.	Borgerne får større mulighed for at få hjælp lokalt. — Offentlige besparelser i velfærdsudgifter. — Job/uddannelse.
	Behandlingsrummene Forskellige behandlingstyper lindrer fysiske og psykiske smerter.	79 unikke borgere.	Terapi, fysioterapi, massage, akupunktur m.v.	Færre fysiske smerter, forbedret velvære og psykisk velvære. — Fysisk og psykisk velvære. — Færre socialfaglige problemstillinger.
	Borgerhjælpen Hjælp af socialrådgivere til forskellige problemstillinger.	60 unikke borgere.	Hjælp til rådgivning, bolig, job, uddannelse, besidder ved kommunen m.v.	Borgere bliver hjulpet ud af socialfaglige problemstillinger. — Økonomisk stabilitet. — Social værdi.
	Forandringsrummet Sociale aktiviteter, der skaber en fællesskabsfølelse, og er bidragende til borgernes positive livsændringer.	87 unikke borgere.	Fitness, yoga, mindfulness, gåture, musikterapi m.v.	At være en del af et socialt fællesskab.
Frivillige	De frivilliges tid De frivilliges arbejde for Fundamentet.	85 frivillige og 3.347 timer frivilligt arbejde.	Udvikling af psykologiske kompetencer og øve praktisk anvendelse.	Forbedret livskvalitet og værdifulde erfaringer får de frivillige.

Gennem SROI-metoden kvantificeres den værdi Fundamentets indsatser har skabt for målgruppen og samfundet ved at sammenholde outcome med input.

Forandring opnået



Monetære værdi af den forandring



Hvad vi ikke kan tilskrive os



Input til at skabe effekten



Total effekt

Læs SROI White Paper her²

Effektmåling i Lind Foundation

Lind Foundation ønsker at skabe langvarige forandringer for sårbare og udsatte mennesker i samfundet. Donationer går til organisationer og projekter, der støtter mennesker i at forbedre deres levevilkår og udfolde deres potentiale.

Det er Lind Foundations ambition, at de organisationer og projekter, der støttes, skaber bedst mulig værdi for målgruppen og samfundet. Det sikres ved, at der er et fornuftigt forhold mellem projekternes omkostninger og den effekt, som de skaber for samfundet. For at kunne evaluere dette, er effektmåling afgørende for Lind Foundation i måden hvorpå man evaluerer projekter og organisationer, hvor SROI-metoden er grundlaget.

Lind Foundation har udarbejdet et White Paper om brugen af SROI-metoden.

Formålet med rapporten er at give et indblik i Fundamentets drift, målgruppe, interessenter og den konkrete værdi, som Fundamentet skabte i 2021. Rapporten kan derfor bidrage til fortsat drift og udvikling af Fundamentet.

Social Return on Investment (SROI)

SROI er udviklet til at kvantificere og værdiansætte effekter, som projekter og organisationer skaber for målgrupper og samfundet. Med afsæt i organisationens forandringsteori udledes målgruppe, intervention og aktiviteter. Effekterne heraf undersøges og udledes og tilsættes en monetær værdi i den lokale valuta (outcome). Disse er baseret på finansielle og sociale værdier. En SROI-ratio er beregnet ved at sammenholde total outcome med total input, der udgøres af finansielle udgifter, frivilliges tidsinvestering og ikke-finansielle gaver. Ratioen viser derfor den monetære effekt skabt for hver krone brugt i projektet.

Lind Foundation bruger SROI-metoden udviklet af det tidligere Office of Third Sector, der hørte under den britiske regerings The Cabinet Office.³ Metodens styrke er, at man kan måle de komplekse effekter, som sociale organisationer skaber for samfundet. Det er dog svært at måle hele effekten af en organisation gennem metoden og usikkert, hvorfor Lind Foundation har en konservativ tilgang til dette. I anvendelsen af SROI-metoden vælger man en type af forskningsdesign i henhold til at øge validiteten af resultaterne. Dette medfører, at man øger sandsynligheden for at isolere effekten af organisationens indsats og derved opnå et mere begrundet resultat.^{4,5} Denne SROI-rapport bygger på et tværsnitsstudie. Her kan en kontrolgruppe inkluderes for at opnå et højere analyseniveau, da det fungerer som det kontrafaktiske udfald — altså hvad der ville være sket uden organisationens indsats.

Data

Gennem tæt dialog og samarbejde med Fundamentet indhenter Lind Foundation relevant data, både kvantitativt og kvalitativt, gennem spørgeskemaer besvaret af målgruppen. Yderligere data, der indsamles og anvendes, er bl.a. regnskaber samt opgørelser over ansattes og frivilliges arbejdstid. For at isolere organisationens værdiskabelse bruges tilretningerne dødvægt, forskydning, tilskrivning og aftagning.

Værdier

Den beregnede sociale værdiskabelse indeholder både finansielle og sociale værdier.^{6,7}

Finansielle værdier:

Er målbar værdiskabelse, f.eks. indkomststigninger og sparede offentlige udgifter, som er estimeret ved brug af databaser, CABI, VIVE og Sygdomsbyrden.

Sociale værdier:

Er forbedringen i velvære, som omsættes til en værdi, som kunne skabe en tilsvarende forbedring. Til dette benyttes HACT's Social Value Bank og Markedspris.

Fundamentets målgruppe udgøres af udsatte og sårbare unge, der har flere komplekse problemstillinger.

Målgruppen

Fundamentets målgruppe er hovedsageligt udsatte og sårbare unge, der primært er aktivitetsparate uddannelseshjælpsmodtagere eller kontanthjælpsmodtagere, og som risikerer at gå fra at være sårbar ung til at være udsat voksen.

De unge, der kommer hos Fundamentet, har flere komplekse problemstillinger, hvilket også betyder, at målgruppen er forskelligartet og varierende. Fundamentet tilbyder derfor flere tilbud for at appellere til forskellige aspekter af målgruppen. I hvilken grad borgerne gør brug af de forskellige tilbud afhænger derfor også af, hvilke udfordringer den enkelte borger har. Nogle unge kommer i flere af Fundamentets tilbud, hvor nogle kun kommer i et af dem.

Borgerne udgør den vigtigste interessentgruppe for Fundamentet, da de er centrum for Fundamentets aktiviteter.

Tilbud	Behandlingsrummene	Borgerhjælpen	Forandringsrummet
Karakteristik	<ul style="list-style-type: none"> — Borgere med psykiske og fysiske smerter. — Har ikke økonomisk råderum til behandlinger. 	<ul style="list-style-type: none"> — Udsatte og sårbare med store og små problemer. — Personer med dårlig økonomi eller psykiske lidelser. — Har manglede netværk og ressourcer. 	<ul style="list-style-type: none"> — Afhænger af aktiviteten. — Ofte borgere, der har en stærk social eller følelsesmæssig tilknytning til Fundamentet. — Er i høj grad ensomme.
Aktiviteter	<ul style="list-style-type: none"> — Massage. — Akupunktur. — Terapeutiske samtaler. — Fysioterapi. — Kroslig behandling. 	<ul style="list-style-type: none"> — Forstå breve og dokumenter. — Hjælp til at søge uddannelse. — Besidder med til møder. — Finde bolig. 	<ul style="list-style-type: none"> — Spisning. — NADA (øreakupunktur). — Yoga, klangmeditation. — Træning, fitness. — Funda camp sommerlejr. — Café Funda.
Deltagelse	<ul style="list-style-type: none"> — 39% af deltagelsen er gennem terapeutiske samtaler. — 15% af deltagelsen sker gennem massage. 	<ul style="list-style-type: none"> — 21% af deltagelsen omhandler det at komme i skole. — 21% omhandler at forstå breve og dokumenter. 	<ul style="list-style-type: none"> — 73% har deltaget i krea-aktiviteter. — 63% har deltaget i NADA.

Andre interessenter

Borgernes familier og omgangskreds oplever afledte effekter af Fundamentets indsats, da et familiemedlem eller en bekendt har fået det bedre ved at komme hos Fundamentet.

Frivillige investerer tid og energi i Fundamentet, hvilket gavner borgerne. De oplever selv forbedret livskvalitet og får erfaring ved at udføre frivilligt arbejde.

Det offentlige bidrager med tilskud til organisationens drift og oplever økonomisk gevinst ved sparede udgifter til behandlinger og overførselsindkomster.

Private bidragsydere bidrager til at sikre Fundamentets eksistens med finansielle bidrag. Dette er velgørende fonde, virksomheder og velhavende enkeltpersoner.

Ledelsen og de ansatte hos Fundamentet sikrer den daglige drift og organisering af Fundamentets frivillige og dens overordnede aktiviteter.

Inkluderet i analysen er Fundamentets frivillige, det offentlige og private bidragsydere. Ledelse og ansatte indgår indirekte i driftsudgifterne under input.

De frivillige er uundværlige for Fundamentets indsatser med deres bidrag af tid, ressourcer og kompetencer.

Frivillige hos Fundamentet

For at Fundamentet kan hjælpe 230 unikke borgere, er de frivilliges tid og energi uundværlig. De frivillige udgør derfor en af grundpillerne i Fundamentets eksistensgrundlag og identitet. De sikrer, at de unge føler sig hjemme, da de, ligesom de ansatte, bruger mange timer sammen med målgruppen, bidragende til at skabe Fundamentets uformelle rammer. Tid og ressourcer investerer de gennem de fire tilbud, hvilket gavner borgerne, hvorfor deres tid anses som værende en alternativomkostning for Fundamentet.² Forbedret livskvalitet og værdifulde erfaringer får de selv ved at udføre de forskellige opgaver, der er tilknyttet hvert tilbud.²

Frivillige i 2021

Der har været 85 aktive frivillige i Fundamentet i løbet af 2021. 48% af de frivillige brugte 1-5 timer i måneden i Fundamentet, hvor 26% var der 6-10 timer i måneden. 96% af de adspurgte frivillige har svaret i spørgeskemaet, at de er tilfredse med at være hos Fundamentet. Det er ydermere estimeret, at sammenlagt 65% af de frivilliges tid er blevet brugt i Behandlingsrummene og Forandringsrummet. Det er derfor i disse tilbud, hvor de frivillige er mest bidragende og væsentlige.

De frivilliges baggrund

De frivillige har forskellige erhvervs-mæssige baggrunde som bl.a. er psykolog, psykoterapeut, fysioterapeut, psykomotorisk terapeut, specialpædagog og studiementor. Størstedelen er derfor fagprofessionelle, hvilket muliggør, at Fundamentet kan tilbyde den rette hjælp til de individuelle problemstillinger, som de unge måtte have. Derudover er der også frivillige, der er under en relevant uddannelse, hvor de ønsker at opbygge en praktisk erfaring indenfor deres interesseområde, der passer til Fundamentets tilbud.

Café Fundamentet

Et hold af frivillige holder Fundamentet åbent i aften timerne og i weekender. Fællesaktiviteterne her er ofte uformelle aktiviteter såsom aftensmad, brætspil og gåture. Dette er primært en miljøterapeutisk platform til at arbejde med social angst, men er åben for alle borgere. Det er derfor understøttende for Fundamentets andre tilbud.

85

frivillige var hos Fundamentet i 2021.

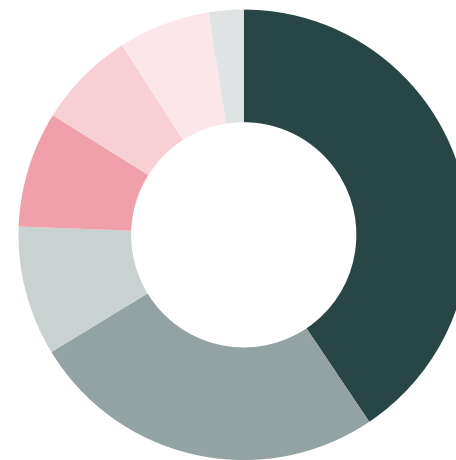
3.347

timer har frivillige været hos Fundamentet.

58

år er gennemsnitsalderen.

De frivilliges tidsfordeling baseret på aktiviteter



40%
Behandlings-
rummene

25%
Forandrings-
rummet

9%
Studiementor &
Lektiehjælp

8%
Café
Fundamentet

Beretninger fra borgere og de frivillige viser tydelig positiv værdi.

”Det betyder en ny chance i livet for mig. Så alt”
Borger, 21-30 år.

”At jeg får mulighed for at dele af min livserfaring og ikke føler mig som et socialt udskud”
Borger, 21-30 år.

”En tilfredsstillende og berigelse at udnytte mine kompetencer til gavn for fundamentets brugere”
Frivillig, 70-79 år.

”Det har givet mig et netværk jeg kan trække på, når der opstår problemer i mit liv. Jeg føler mig aldrig forkert hos Fundamentet, hvilket er ekstremt værdifuldt”
Borger, 21-30 år.

”For første gang i mit liv føler jeg at jeg er velkommen og er en del af et fællesskab hvor jeg kan komme og være mig selv og føle mig tryk. Uvurderligt! Jeg føler at jeg nu har et netværk og et bagland”
Borger, 31-40 år.

”Jeg er glad for at kunne bidrage med min person og faglighed, til mennesker der har brug for støtte. Det er meget meningsfuldt for mig”
Frivillig, 60-69 år.

”Som pensioneret psykolog har jeg mulighed for stadig at bruge min faglighed på en meningsfuld måde”
Frivillig, 60-69 år.

Total input i 2021 er beregnet til DKK 3,6m, hvilket primært er båret af driftsomkostninger og frivilliges tidsinvestering i Fundamentet.

Total input viser mængden af tid og ressourcer, som er blevet brugt til at skabe Fundamentets effekter i 2021. Det udgøres af driftsomkostninger, de frivilliges tidsinvestering og ikke-finansielle gaver.

Driftsomkostninger

Driftsomkostninger dækker over personaleomkostninger og andre eksterne omkostninger for organisationens virke. Andre eksterne omkostninger indeholder bl.a. lokaleomkostninger og administrationsomkostninger.

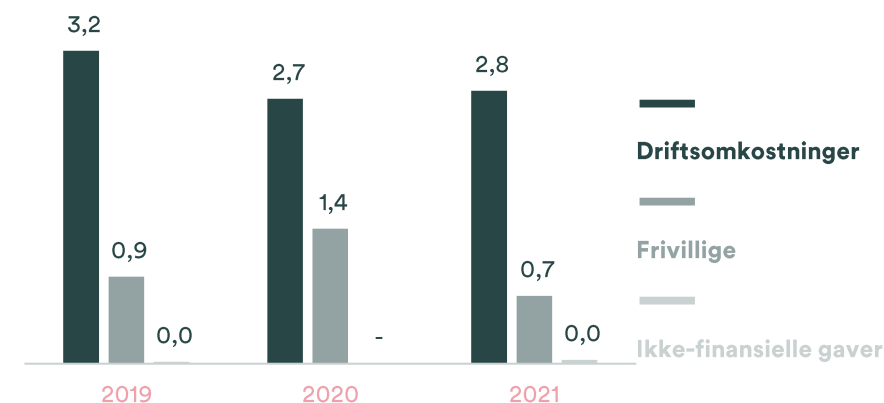
Frivillige

Værdiansættelse af den tid, som de frivillige har brugt i Fundamentet er medtaget, hvor den "fiktive" løn, som de ville have fået andetsteds, er brugt som en alternativomkostning. For de uddannede er en timesats på DKK 252,4 blevet benyttet, mens det er DKK 126,2 for de ikke-uddannede.^{10 og 11}

Ikke-finansielle gaver

Dette omhandler bl.a. gratis revisionshjælp, som revisor har doneret.

Input udvikling (DKKm)



DKK 3,6m

Total input i 2021 for Fundamentet*

DKK 2,8m

Driftsomkostninger

DKK 0,7m

Frivillige

DKK 0,04m

Ikke-finansielle gaver

— Total input for 2021 er beregnet til DKK 3.554.740.

— Driftsomkostninger er opgjort til DKK 2.814.685 i 2021, de frivilliges alternativomkostning er beregnet til DKK 700.055, hvor ikke-finansielle gaver modtaget er opgjort til DKK 40.000.

— Total input er faldet med DKK 0,6m fra 2020 til 2021, hvilket skyldes faldet af antal frivillige i Fundamentet, da driftsomkostningerne er steget med DKK 0,1m i tilsvarende periode.

— Driftsomkostninger står for 79%, hvor frivillige og ikke-finansielle gaver udgør henholdsvis 20% og 1% af total input.

— 18 færre frivillige i 2021 har betydet, at antallet af frivillige timer er faldet med 2.846 timer, hvilket gør, at de frivilliges alternativomkostning er DKK 0,7m mindre i 2021. Færre frivillige har været en tendens på tværs af sociale organisationer, hvilket derfor er grunden til, at antallet er faldet i Fundamentet.

*For fuldt overblik over input se Bilag 4.

230 unikke borgere har benyttet Fundamentets tilbud i 2021. Dette er en stigning på 66 unikke borgere fra 2020 til 2021.

Output viser de samlede aktiviteter, som er gennemført i Fundamentet i 2021. Det er baseret på optællinger af både aktiviteter og borgere.

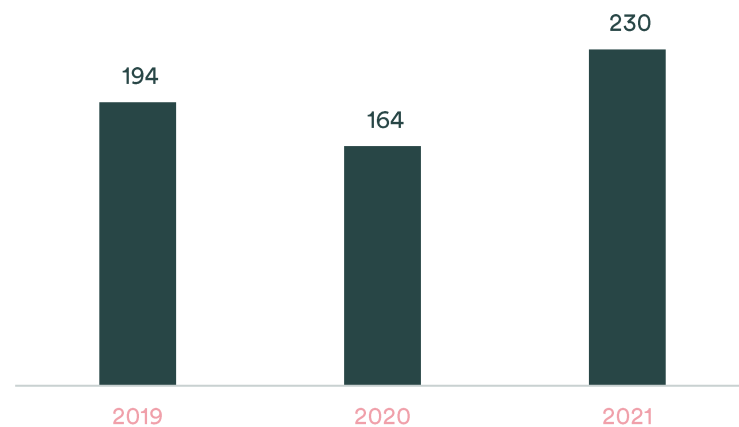
Optællingerne er gjort på tværs af Fundamentets fire tilbud; Behandlingsrummene, Borgerhjælpen, Forandringsrummet, HF-Fundamentet samt antallet af frivillige.

Formålet er her at tilegne sig et billede af omfanget af Fundamentet og dets aktiviteter.

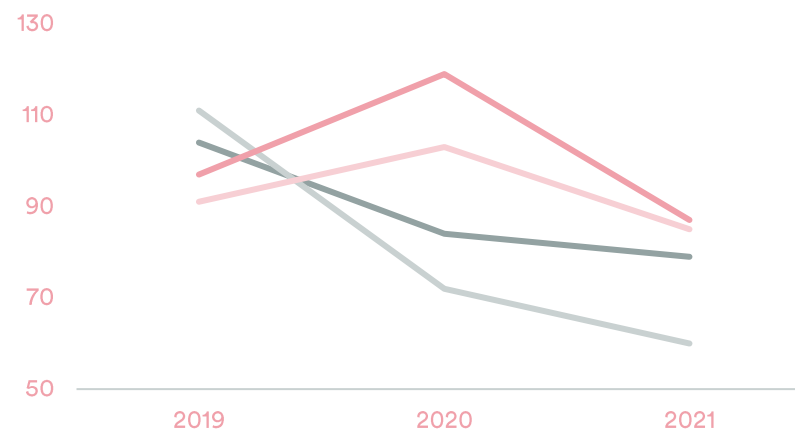
230

unikke borgere er kommet hos Fundamentet i 2021.

Total unikke borgere



Output udvikling



— Antallet af total unikke borgere, der har været i Fundamentet, er steget fra 164 borgere i 2020 til 230 i 2021. Siden COVID-19 har sluppet sit tag, er borgerne i Fundamentet også begyndt at vende tilbage til normaliteten, hvorfor antallet af unikke borgere, der har benyttet Fundamentets tilbud, er steget.

— Alle aktiviteter, udover HF-Fundamentet, er faldet i antallet af unikke borgere fra 2020 til 2021.

— Antallet af frivillige er faldet fra 103 til 85, hvilket også har medført et markant fald i antallet af frivillige timer, som kunne ses på side 10.

— Antallet, der har fået behandling i Behandlingsrummene, er faldet fra 84 til 79 borgere, hvor antallet, der har fået hjælp i Borgerhjælpen, er faldet fra 72 til 60 borgere.

79

har fået behandling i
Behandlingsrummene.

60

har fået behandling i
Borgerhjælpen.

87

har deltaget i
fællesaktiviteter.

85

har været frivillige i
Fundamentet.

60 ud af 185 borgere har rykket sig ud af social udsathed jævnfør VIVE's grupperinger af social udsatte, hvor også 95 borgere er hjulpet ud af ensomhed.

Finansielle værdier er målbare værdiskabelser, f.eks. indkomststigninger og sparede offentlige udgifter, som er afledt af Fundamentets indsats i 2021. Det bygger på VIVE's grupperinger af socialt udsatte, beskæftigelses- og uddannelseseffekter samt afhjulpethed. Da HF-Fundamentet er fuldt støttet af AP Møller Fonden, er effekterne heraf ikke medregnet i beregningerne.

VIVE - Det Nationale Forsknings- og Analysecenter for Velfærd

VIVE's rapport i 2018 opgjorde offentlige omkostninger i Danmark, der er tilknyttet otte forskellige grupperinger af social udsathed.¹² Når man ikke anses som værende social udsat, betragtes borgerne som 'en del af den øvrige befolkning'. Det offentlige sparer derfor udgifter, når en borger flytter sig fra en gruppe til en anden eller helt ud af social udsathed.

60 ud af 185 borgere er hjulpet ud af social udsathed, hvor 15 derudover har flyttet sig mellem de sociale grupper i 2021.

Cabi - Den Sociale Beregner

Cabi er en faglig uafhængig organisation, der beregner den samfundsmæssige værdi, når en person kommer i beskæftigelse.¹³ Det repræsenterer en minimumsværdi byggende på to parametre: øgede skatteindtægter og de besparede offentlige ydelsesudgifter til forsørgelse.

15 borgere er gået fra overførselsindkomst til beskæftigelse.

Sundhedsstyrelsen og ensomhed

Udgivelsen 'Samfundsbyrden i Danmark (2016)' opgjorde de sundheds- og samfundsmæssige omkostninger bl.a. ved ensomhed.¹⁴ I 2013 blev dette beregnet til at være DKK 8.477 per ensomme borger, hvilket er fremskrevet til en 2021-værdi.

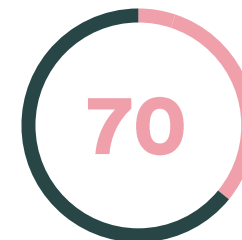
95 borgere føler sig ikke længere ensomme efter at være kommet i Fundamentet.

Social udsatte grupper

Jævnfør VIVE's grupperinger af social udsathed rykker borgere sig ud af social udsathed, når deres problemstillinger bliver løst.



borgere var i social udsathed, da de henvendte sig i Fundamentet første gang.



borgere har fået en eller flere problemstillinger løst, eller er kommet ud af social udsathed.

- 45** borgere har oplevet markant forbedring i **moderate psykiske lidelser**.
- 5** borgere er kommet ud af **alkoholmisbrug**.
- 5** borgere er kommet ud af **stofmisbrug**.
- 5** borgere er kommet ud af **hjemløshed**.
- 10** har **flyttet sig mellem sociale grupper**, da en eller flere problemstillinger er løst.

Ensomhed

Beregnet pba. Sundhedsstyrelsens opgjorte besparede omkostninger ved at afhjælpe ensomhed.

95

borgere er hjulpet ud af ensomhed, svarende til 41,3% af Fundamentets borgere.

Beskæftigelse

Cabi har beregnet samfundsværdien i at gå fra overførselsindkomst til beskæftigelse.

15

borgere er gået fra overførselsindkomst til at være i beskæftigelse.

Studerende

SU-satsen for udeboende er blevet brugt til at værdiansætte det at starte i uddannelse.

5

borgere er startet i uddannelse.*

*De studerende i HF-Fundamentet er ikke medtaget i denne beregning.

De finansielle værdiers outcome er beregnet til DKK 4,3m. Værdien omhandler de målbare samfundsmæssige besparelser og værdier skabt af Fundamentet.

	Social udsathed	Ensomhed	Beskæftigelse	Studerende
Kilde	VIVE	Sundhedsstyrelsen	Cabi	Udeboende SU
Antal	70	95	15	5
	x	x	x	x
DKK	56.445	11.456	188.223	75.852
	=	=	=	=
Bruttoværdi (DKK)	4,0m	1,1m	2,8m	0,4m

Efter tilretninger

Efter tilretninger

Efter tilretninger

Efter tilretninger

Finansiell outcome*

Nettoværdi (DKK)	2,1m	+	0,6m	+	1,4m	+	0,2m	=	4,3m
------------------	------	---	------	---	------	---	------	---	------

60 borgere er kommet ud af social udsathed, og 10 har lettet graden af social udsathed. De besparede offentlige omkostninger hertil er opgjort til en nettoværdi af DKK 2,1m.

Dermed letter Fundamentets helhedsorienterede støtte borgernes psykiske lidelser, misbrug, hjemløshed og personlige problemstillinger.

Ved at hjælpe 95 borgere ud af ensomhed, svarende til en opgjort offentlig besparelse på DKK 0,6m for samfundet.

Fundamentet har dermed skabt en følelse af nærvær og fællesskab på tværs af borgerne, hvorfor ensomhed kunne afhjælpes. En bidragende faktor hertil har været fællesaktiviteterne i Forandringsrummet.

15 borgere er gået fra overførselsindkomst til beskæftigelse. Dette har skabt en opgjort minimums nettosamfundsværdi på DKK 1,4m.

Dermed har Fundamentet gennem deres støtte formået at vende borgere fra at være en omkostning til at være en indtægt for samfundet.

5 borgere er hjulpet i gang med en uddannelse. Her er den udeboende SU-sats for 2021 anvendt som værdi, hvor den samlede nettoværdi er opgjort til DKK 0,2m.

Gennem støtte har Fundamentet formået at hjælpe unge borgere i gang med uddannelse, hvilket skal anses som værende positivt for samfundet og borgeren.

Den totale nettoværdi af det finansielle outcome er beregnet til DKK 4,3m.

Fundamentets indsatser har altså formået at skabe positive målbare værdiskabelser, både for målgruppen og samfundet.

De sociale værdier er beregnet til DKK 11,1m. Det viser en tydelig forbedring i godt overordnet helbred og føle sig en del af en gruppe samt flere forbedringer.

Outcome sociale værdier

Sociale værdier er estimater af de velfærdsforbedringer, som borgerne oplever. Dette omsættes til et monetært beløb gennem HACT, der måler de sociale effekter bl.a. ved et bedre helbred og bedre økonomiske forhold.¹⁵ Det er derfor et estimat af en indkomststigning, som giver samme forbedring i trivsel.

Sociale værdier	Beskrivelse	Antal
Mulighed for lokal rådgivning.	Andelen af borgere, som har angivet, at de er tilfredse eller meget tilfredse med at komme hos Fundamentet.	225
Medlem af social gruppe.	Andel af borgere, som er blevet hjulpet ud af ensomhed.	185
Frivilligt arbejde.	Antal personer, som har udført jævnlige frivilligt arbejde hos Fundamentet.	85
Godt overordnet helbred.	Andel af borgere, der har fået et generelt bedre helbred sammenlignet med folk på deres egen alder.	65
Gældfri.	Andel af borgere, der har haft økonomiske problemer tidligere, og som er blevet hjulpet ud af det.	25

—

DKK 11,1m

Social outcome i 2021 for Fundamentet*

—

98%

mener, at de har fået mulighed for lokal rådgivning gennem Fundamentet.

—

80%

føler, at de er blevet medlem af en social gruppe gennem fællesaktiviteterne.

—

9%

mærker, at de har fået et bedre helbred sammenlignet med folk på deres egen alder.

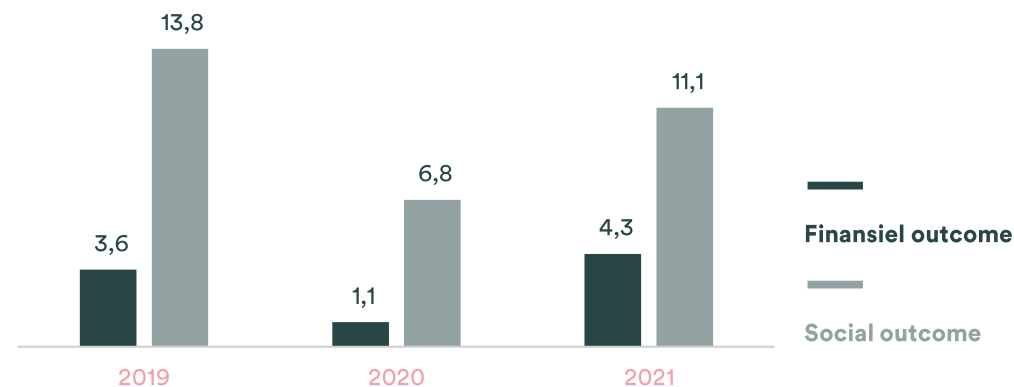
Total outcome er beregnet til DKK 15,4m, hvilket er den totale værdiskabelse, som Fundamentet i 2021 har skabt for både borgere og samfundet.

Total outcome, summen af finansiell outcome og social outcome, er den samlede værdiskabelse, som Fundamentet har skabt i evalueringsperioden. Det omhandler derfor både de målbare værdiskabelser, som indkomststigninger og sparede offentlige udgifter, samt borgernes velfærdsforbedringer.

Total outcome for 2021 er beregnet til DKK 15,4m. Social outcome er 72% af den samlede værdiskabelse, hvor finansiell outcome udgør 28%.

Både finansiell outcome og social outcome er steget fra 2020 til 2021. Social outcome har skubbet mest på den positive ændring, da den er steget med DKK 4,3m, hvor finansiell outcome er steget med DKK 3,2m.

Outcome udvikling (DKKm)



—
DKK 4,3m
Finansiell outcome

—
DKK 11,1m
Social outcome

—
DKK 15,4m
Total outcome i 2021 for Fundamentet*

Fundamentet skaber en positiv værdi for borgere og samfundet, da SROI-ratioen for 2021 er beregnet til 4,3.

Tilretningstyper	Beskrivelse
Dødvægt.	Andelen af effekten, der ville have fundet sted uden Fundamentet.
Forskydning.	Angiver, hvor stor en andel af effekterne erstattede andre effekter i samfundet.
Tilskrivning.	Andelen af effekterne, som skyldes bidrag fra andre organisationer eller mennesker.
Aftagning.	Angiver, hvor meget af effekten, der aftager over tid.

Tilretninger

Tilretninger benyttes til at isolere effekten af den indsats, som Fundamentet har opnået i 2021. De er medtaget for at undgå en overestimering af Fundamentets værdiskabelse. Nogle af Fundamentets aktiviteter skaber en eller flere af de samme værdier for borgerne, hvorfor dette skal tages med i beregningerne for at undgå dobbelttælling.

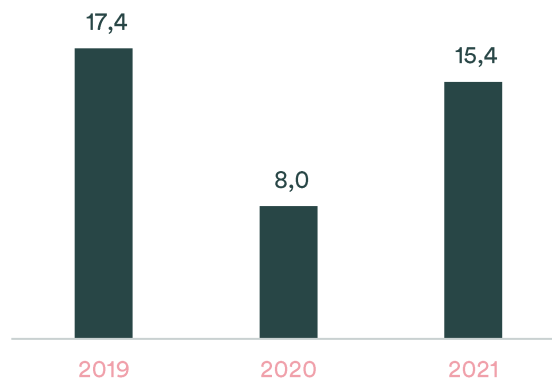
Benyttelse i SROI-rapporten

Tilretningerne dødvægt og tilskrivning er benyttet her. Aftagning er ikke, da rapporten kun evaluerer Fundamentets indsats for 2021 og dermed ingen beregninger for den langsigtede effekt. Det er antaget, at ingen af Fundamentets effekter erstatter andre i samfundet, hvorfor forskydning ej heller er benyttet.

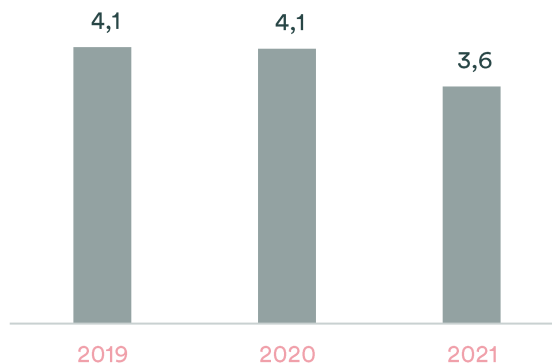
Nettoværdien

Under outcome er aktiviteterernes nettoværdier opgjort. Disse er blevet beregnet på baggrund af bruttoværdien, hvor tilretninger er fratrukket. Nettoværdien er dermed den reelle sociale værdiskabelse, som Fundamentet har skabt i 2021.

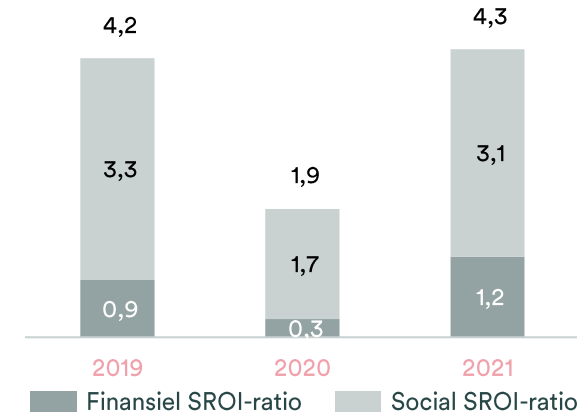
Total outcome (DKKm)



Total input (DKKm)



Udvikling i SROI-ratio



Resultater*

Den samlede SROI-ratio er udregnet til 4,3. Den er baseret på det beregnede totale input på DKK 3.554.740 og det samlede outcome værende DKK 15.416.920.

For hver krone investeret i Fundamentet, skaber Fundamentet en værdi for interessenter og samfundet for DKK 4,3, hvilket må anses som værende meget positivt.

4,3

SROI-ratio 2021

*For fuldt overblik se Bilag 1-5.



Anden værdiskabelse tager højde for de værdier, der ikke kan tildeles en monetær værdi. Sensitivitsanalyse undersøger effekternes usikkerheder.

Anden værdiskabelse

Finansielle og sociale værdier kvantificeres kun for de forandringer, der er en del af en organisations formål, kerneintervention og forandringsteori. Andre forandringer værdiansættes altså ikke, da det er vanskeligt at måle og tildele dem en stor nok værdi til at tage højde for dem.

Fundamentet skaber andre positive effekter, der ikke direkte indgår i beregningen af SROI-ratioen. Dette omhandler bl.a. bedre relationer og tilknytninger til arbejdsmarkedet og uddannelsessystemet, ligesom forandringerne, som ses på målgruppen, også smitter af på målgruppens nærmeste familie og venner.

Udover målgruppen og andre interessenter, så oplever de ansatte også øget arbejdsglæde og livskvalitet, hvor samfundet opnår en øget beskæftigelse på baggrund af dette. Dette er også forbundet med mindre ensomhed samt psykiske sygdomme.

Disse effekter opstår altså af Fundamentets virke, men er forbundet med for stor usikkerhed til, at de kan værdiansættes til at blive inkluderet kvantitativt i analysen.

Sensitivitsanalyse

Da SROI-metoden og beregningerne automatisk indeholder usikkerheder, inkluderes en sensitivitsanalyse for at vise, hvordan SROI-ratioen bliver påvirket af enten lavere eller højere værdier end antaget. Med andre ord bliver der lavet et udfaldsrum for beregningerne baseret på usikkerheder i data og estimater.

Ratioens påvirkning ved ændringer i output og outcome

		Procentvis ændring i antal										
		-50%	-40%	-30%	-20%	-10%	0%	10%	20%	30%	40%	50%
Indikatorer	Borgere	2,3	2,7	3,0	3,4	3,8	4,2	4,6	4,9	5,3	5,7	6,1
	Frivillige	4,0	4,0	4,1	4,1	4,1	4,2	4,2	4,3	4,3	4,3	4,4
	Hvis alle værdier ændrer sig	2,1	2,5	2,9	3,3	3,8	4,2	4,6	5,0	5,4	5,9	6,3
	Alle finansielle værdier	3,7	3,8	3,9	4,0	4,1	4,2	4,3	4,4	4,5	4,6	4,7
	Alle sociale værdier	2,6	2,9	3,2	3,6	3,9	4,2	4,5	4,8	5,1	5,4	5,7

Ratioens påvirkning ved ændringer i total input

		Procentvis ændring i antal										
		-50%	-40%	-30%	-20%	-10%	0%	10%	20%	30%	40%	50%
Procentvis ændring i input	-50%	4,2	5,0	5,9	6,7	7,5	8,4	9,2	10,0	10,9	11,7	12,5
	-40%	3,5	4,2	4,9	5,6	6,3	7,0	7,7	8,4	9,1	9,8	10,5
	-30%	3,0	3,6	4,2	4,8	5,4	6,0	6,6	7,2	7,8	8,4	9,0
	-20%	2,6	3,1	3,7	4,2	4,7	5,2	5,8	6,3	6,8	7,3	7,8
	-10%	2,3	2,8	3,3	3,7	4,2	4,6	5,1	5,6	6,0	6,5	7,0
	0%	2,1	2,5	2,9	3,3	3,8	4,2	4,6	5,0	5,4	5,9	6,3
	10%	1,9	2,3	2,7	3,0	3,4	3,8	4,2	4,6	4,9	5,3	5,7
	20%	1,7	2,1	2,4	2,8	3,1	3,5	3,8	4,2	4,5	4,9	5,2
	30%	1,6	1,9	2,3	2,6	2,9	3,2	3,5	3,9	4,2	4,5	4,8
	40%	1,5	1,8	2,1	2,4	2,7	3,0	3,3	3,6	3,9	4,2	4,5
	50%	1,4	1,7	2,0	2,2	2,5	2,8	3,1	3,3	3,6	3,9	4,2

Det ses, at især usikkerheder i de sociale værdier samt borgerne har stor indflydelse på SROI-ratioen. Derudover, så har antallet af borgere i Fundamentet stor indflydelse på SROI-ratioen, hvor også ændring i input har en stor betydning på SROI-ratioen.

Bilag



Impact Map I: Overblikket over analysens input, output og outcome — dermed de skabte effekter af Fundamentet.

Impact Map

Et Impact Map er en oversigt over SROI-analysens første fire af seks trin i udarbejdelsen af en SROI-analyse. Den indeholder altså informationer om organisationen samt formålet med analysen. Heri findes der information om organisationens nøgleinteressenter samt de tilsigtede og ikke tilsigtede værdier, der er blevet analyseret i SROI-rapporten.

Der er fire trin i et Impact Map, der alle bliver gennemgået på de næste sider.

Trin	Formål	Beskrivelse
1	Etablering af omfang af identification af nøgleinteressenter.	Her identificeres omfanget af analysen samt de interessenter, der er vigtige for organisationen. Deres roller og involvering i analysen vurderes ligeledes.
2	Kortlægning af værdiskabelser.	Her benyttes Forandringsteorien til at kortlægge inputs, outputs samt beskrivelse af værdiskabelsen.
3	Godtgøre værdiskabelser og tildele disse værdier.	Indeholder indsamling af data for effektmålingen, vurdering af værdiskabende aktiviteter samt tildeling af monetære værdier for indsatserne.
4	Påvise værdiskabelse.	Organisationens bruttoværdier bliver tilrettet af dødvægt, forskydning, tilskrivning og aftagning. På baggrund heraf rapporteres organisationens nettoeffekter.

Trin 1

Interessenter	Forandring
Borgerne i Fundamentet.	<ul style="list-style-type: none"> — Mulighed for at få forskellige fysiske og psykiske behandlinger. — Mulighed for at få hjælpe med diverse praktiske udfordringer og bisidderhjælp. — Får socialt netværk og bliver en del af et fællesskab hvor det er muligt at få gode råd.
Frivillige.	Hjælper borgere og oplever selv wellbeing-effekter ved frivilligt arbejde.
Det offentlige. (Aarhus Kommune og staten)	Reducerede velfærdsudgifter og gevinster ved øget beskæftigelse.
Private donorer og fonde.	Bidraget med finansielle inputs og sikrer Fundamentets eksistens.

Trin 2

Inputs	Outputs	Outcome/værdiskabelse
Her identificeres omfanget af analysen samt de interessenter, der er vigtige for organisationen. Deres roller og involvering i analysen vurderes ligeledes.	230 borgere.	Finansielle besparelser i form af mindre træk på offentlige ydelser. Social værdi: Godt overordnet helbred. Social værdi: Mulighed for lokal rådgivning. Social værdi: Medlem af social gruppe. Social værdi: Gældfri.
Tid.	700.055	85 frivillige.
Tilskud.	767.495	Sparede udgifter til psykiske og fysiske behandlinger. Sparede sagsbehandlingsomkostninger.
Donationer.	3.749.742	Tæller ikke med i outcome.

Impact Map II: Overblik over finansielle værdier beregnet for Fundamentet.

Trin 3							
Interessenter	Indikator	Antal borgere	Udgift pr. borger	Bruttoværdi	Kilde	Finansiell indikator	Usikkerheder
Borgerne i Fundamentet.	Borgere, der er gået fra dagpenge til et fuldtidsjob.	5	272.000	1.360.000	Cabi.	Den samfundsmæssig værdi, når en person kommer i beskæftigelse fra 1) øgede skatteindtægter samt 2) besparede offentlige ydelsesudgifter til borgeren.	Antallet af personer er beregnet ud fra spørgeskemabesvarelser. Der er derfor en vis usikkerhed forbundet med at konkludere fra spørgeskemabesvarelserne til den totale population af borgere, som har fået hjælp hos Fundamentet. Disse usikkerheder er uddybet i dataafsnittet.
	Borgere, der er gået fra kontanthjælp til at få et flexjob.	5	107.669	538.345			
	Borgere, der er gået fra kontanthjælp til at få et fuldtidsjob.	5	185.000	925.000			
	Borgere, der er startet på at studere.	5	75.852	379.260	Su.dk.	Værdien for udeboende SU er blevet benyttet her.	
	Borgere, der har fået moderate psykiske lidelser afhjulpet.	45	45.532	2.048.949	VIVE (2018).	Værdier fra VIVE's (2018) rapport over offentlige udgifter til socialt udsatte borgere fremskrevet til 2020 værdier.	
	Borgere, der er kommet ud af et alkoholmisbrug.	5	44.464	222.321			
	Borgere, der er kommet ud af et stofmisbrug.	5	40.564	202.819			
	Borgere, der er kommet ud af hjemløshed.	5	120.709	603.545			
	Borgere, der har fået afhjulpet psykiske sygdomme, men stadig har et misbrug.	5	105.696	528.480			
	Borgere, der har fået afhjulpet psykiske sygdomme samt misbrug, men stadig er hjemløs.	5	125.457	627.284			
Borgere, der føler sig mindre ensomme efter de kommet hos Fundamentet.	95	11.456	1.088.342	Sygdomsbyrden i Danmark 2016.	Værdi over ekstra offentlige udgifter forbundet med ensomhed fremskrevet til 2021 værdier.		

Impact Map II: Overblik over sociale værdier beregnet for Fundamentet.

Trin 3							
Interessenter	Indikator	Antal borgere	Udgift pr. borger	Bruttoværdi	Kilde	Finansiell indikator	Usikkerheder
Borgerne i Fundamentet.	Social værdi: Able to obtain advice locally, aldersgruppe <25.	80	25.517	2.041.371	HACT (2018).	Social værdi fra Social Value Bank fremskrevet til 2021 værdier.	De sociale værdier er baseret på beregninger af personer fra Storbritannien. Derfor kan der være en vis usikkerhed ved at sammenligne med personer i Danmark, selvom de to lande er meget ens ift. levestandard og priser.
	Social værdi: Able to obtain advice locally, aldersgruppe 25-49.	145	15.946	2.312.061			
	Social værdi: Debt-free, aldersgruppe 25-49.	25	10.636	265.890			
	Social værdi: Good overall health, aldersgruppe <25.	15	172.218	2.583.263			
	Social værdi: Good overall health, aldersgruppe 25-49.	50	215.767	10.788.349			
	Social værdi: Member of social group, aldersgruppe <25.	50	30.119	1.505.973			
	Social værdi: Member of social group, aldersgruppe 25-49.	135	11.296	1.524.797			
Frivillige.	Social værdi: Regular volunteering, aldersgruppe <25.	2	29.462	58.923			
	Social værdi: Regular volunteering, aldersgruppe 25-49.	17	27.903	474.352			
	Social værdi: Regular volunteering, aldersgruppe >50.	66	33.831	2.232.873			

Impact Map III: Overblik over finansielle værdier beregnet for Fundamentet.

Trin 4							
Interessenter	Effekt	Bruttoværdi	Dødvægt	Forskydning	Tilskrivning	Aftagning	Nettoeffekt
Inputs.	Driftsudgifter.	2.814.685					2.814.685
	Frivilliges tid.	700.055					700.055
	Ikke-finansielle gaver.	40.000					40.000
Borgere i Fundamentet.	Borgere, der er gået fra dagpenge til et fuldtidsjob.	1.360.000	17%		39%		688.568
	Borgere, der er gået fra kontanthjælp til at få et flexjob.	538.345	17%		39%		272.564
	Borgere, der er gået fra kontanthjælp til at få et fuldtidsjob.	925.000	17%		39%		468.328
	Borgere, der er startet på at studere.	379.260	17%		39%		192.019
	Borgere, der har fået moderate psykiske lidelser afhjulpet.	2.048.949	17%		39%		1.037.383
	Borgere, der er kommet ud af et alkoholmisbrug.	222.321	17%		39%		112.561
	Borgere, der er kommet ud af et stofmisbrug.	202.819	17%		39%		102.687
	Borgere, der er kommet ud af hjemløshed.	603.545	17%		39%		305.575
	Borgere, der har fået afhjulpet psykiske sygdomme, men stadig har et misbrug.	528.480	17%		39%		267.569
	Borgere, der har fået afhjulpet psykiske sygdomme samt misbrug, men stadig er hjemløs.	627.284	17%		39%		317.594
Borgere, der føler sig mindre ensomme efter de kommet hos Fundamentet.	1.088.342	17%		39%		551.027	

Impact Map III: Overblik over sociale værdier beregnet for Fundamentet.

Trin 4							
Interessenter	Effekt	Bruttoværdi	Dødvægt	Forskydning	Tilskrivning	Aftagning	Nettoeffekt
Borgerne i Fundamentet.	Social værdi: Able to obtain advice locally, aldersgruppe <25.	2.041.372	19%		39%		1.150.327
	Social værdi: Able to obtain advice locally, aldersgruppe 25-49.	2.312.061	19%		39%		4.804.052
	Social værdi: Debt-free, aldersgruppe 25-49.	265.890	19%		39%		1.008.642
	Social værdi: Good overall health, aldersgruppe <25.	2.583.263	27%		39%		1.142.389
	Social værdi: Good overall health, aldersgruppe 25-49.	10.788.349	27%		39%		744.101
	Social værdi: Member of social group, aldersgruppe <25.	1.505.973	19%		39%		753.402
	Social værdi: Member of social group, aldersgruppe 25-49.	1.524.797	19%		39%		131.376
Frivillige.	Social værdi: Regular volunteering, aldersgruppe <25.	58.923	19%		39%		29.114
	Social værdi: Regular volunteering, aldersgruppe 25-49.	474.352	19%		39%		234.378
	Social værdi: Regular volunteering, aldersgruppe >50.	2.232.873	19%		39%		1.103.263

En række antagelser og usikkerheder er forbundet med SROI-analysen. Disse er derfor beskrevet for at vise, hvordan de påvirker analysens resultat.

Positive effekter

Sociale effekter

I analysen måles effekterne ved, at borgerne har fået et bedre psykisk og fysisk helbred, formålet at blive gældfri mv., og disse effekter er målt med sociale værdier fra Social Value Bank. Værdierne er beregnet ud fra en omfattende analyse af en stor gruppe respondenter i Storbritannien over mere end 20 år og antages derfor for at være valide estimater. Det er antaget i denne analyse, at de sociale værdier i Storbritannien er sammenlignelige med Danmark, fordi de to lande er ens på mange punkter. Hvis det viser sig, at værdierne er højere i Danmark, så vil det øge de sociale værdier for borgerne hos Fundamentet og dermed vil SROI-ratioen stige.

Dødvægt

Der er i analysen inkluderet dødvægt for outcome, hvilket gør det muligt at isolere den effekt, som Fundamentet har haft på borgerne. Med andre ord medregnes der kun den værdiskabelse, som Fundamentet kan tilskrives, mens den del af effekten, der kan være opstået på anden vis, er trukket fra. Dermed tages der højde for, at en del af borgerne ville have opnået de samme forbedringer hos f.eks. andre hjælpeorganisationer, gennem behandlinger i det offentlige eller på egen hånd. For de frivillige er det antaget, at en del af dem ville have fundet et andet frivilligt arbejde og dermed opnå wellbeing-effekter andetsteds. Dødvægten er fastsat ud fra spørgeskemabesvarelser fra borgerne og de frivillige. Hvis det viser sig, at dødvægtene er overestimeret i besvarelserne, vil det betyde, at mere af effekten vil kunne tilskrives Fundamentet og dermed vil SROI-ratioen stige.

Tilskrivning

Ligesom for dødvægt, er der usikkerhed ved antagelsen om tilskrivning. Hvis det viser sig, at tilskrivning er overestimeret, betyder det, at mere af effekten vil kunne krediteres Fundamentet og det vil få SROI-ratioen til at stige.

Anden værdiskabelse

I analysen har det været nødvendigt at ekskludere nogle elementer, da det ikke har været muligt at måle værdien af disse. Dette er uddybet i afsnittet "Anden værdiskabelse". Hvis det var muligt at inkludere flere elementer ved at måle værdien af disse, så vil det påvirke SROI-ratioen positivt.

Negative effekter

Sociale effekter

Som tidligere nævnt er det antaget, at de sociale værdier beregnet for Storbritannien er sammenlignelige med Danmark. Hvis det viser sig, at værdierne er lavere i Danmark, vil wellbeing-effekterne falde for borgerne hos Fundamentet og SROI-ratioen vil falde.

Dødvægt

Der er usikkerhed ved dødvægtene for outcome. Dermed er det også muligt, at dødvægtene er underestimeret, så Fundamentet ikke har skabt så meget værdi som beregnet. Dette vil få SROI-ratioen til at falde.

Tilskrivning

Hvis det kan påvises, at en større del af de effekter, som borgerne har oplevet skyldes andre indsatser end Fundamentets, vil SROI-ratioen falde. Tilskrivningen kan altså være underestimeret og dermed kan SROI-ratioen falde hvis dette er tilfældet.

Data

Der er ofte statistisk usikkerhed forbundet med dataindsamling – især som følge af en begrænset stikprøvestørrelse, hvilket kan mindske stikprøvens repræsentativitet for det samlede antal borgere som har været hos Fundamentet. Som nævnt er der en risiko for, at der ud fra en gennemsnitsbetragtning er flere "stærke" borgere, som har svaret på spørgeskemaet. Hvis det var muligt at få en større stikprøve, ville vi vide mere om stikprøvens repræsentativitet, og hvordan det eventuelt påvirker data. Der er forsøgt at tage højde for denne usikkerhed, ved at lave sensitivitsanalyser.

Referencer.

Om Fundamentet:

[1] Fundamentet, Om os. <https://fundamentet.org/om-os/> (10/10 2022)

SROI-metoden:

[2] Lind Foundation (2022). *Social Return on Investment – White Paper on Impact Measurement*. https://lindfoundation.com/wp-content/uploads/2022/08/SROI-White-Paper_Lind-Foundation_EN_August-2022.pdf (10/10 2022)

[3] Nicholls, J. et al. (2012), *A Guide to Social Return on Investment*, SROI Network

[4] Andersen, Lotte Bøgh, Kasper Møller Hansen & Robert Klemmensen, 2. udg. (2012). *Metoder i Statskundskab*, Hans Reitzels Forlag

[5] Bryman, Alan & Emma Bell (2011). *Business Research Methods*, 3rd edition, Oxford University Press. New York.

[6] The World Bank. PPP conversion factor, private consumption (LCU per international \$) <https://data.worldbank.org/indicator/PA.NUS.PRVT.PP> (10/10 2022)

[7] The World Bank. Consumer price index (2010=100): <https://data.worldbank.org/indicator/FP.CPI.TOTL?locations=GB> (10/10 2022)

Frivillige:

[8] Arvidson, M. et al. (2013), Valueing the social? The nature and controversies of measuring social return on investment (SROI), *Voluntary Sector Review*, Vol 4, No. 1

[9] Segal, J. og Lawrence Robinson (2017). Volunteering and its Surprising Benefits. <https://www.helpguide.org/articles/healthy-living/volunteering-and-its-surprising-benefits.htm> (28/06 2021)

[10] Faglært løn: Statistikbanken.dk, FOLK1A: Folketal den 1. i kvartalet efter område, køn, alder og civilstand, link: <https://www.statistikbanken.dk/statbank5a/SelectVarVal/Define.asp?MainTable=FOLK1A&PLanguage=0&PXSId=0&wsid=cftree> (10/10 2022)

[11] Ufaglært løn: Jobpatruljen (2018). Lønsatser butik. <http://www.jobpatruljen.dk/lonsatser/butik/> (10/10 2022)

Finansielt udfald:

[12] VIVE (2018). Socialt udsatte borgere brug af velfærdssystemet, samfundsøkonomiske aspekter. <https://www.vive.dk/da/udgivelser/socialt-udsatte-borgere-brug-af-velfaerdssystemet-6999/> (10/10 2022)

[13] CABI, <https://www.cabiweb.dk/metoder-og-vaerktoejer/den-sociale-beregner/> (10/10 2022)

[14] Sundhedsstyrelsen (2016). Sygdomsbyrden i Danmark. København. https://www.sst.dk/-/media/Udgivelser/2016/Sygdomsbyrden-i-Danmark_2016.ashx?la=da&hash=6C5DF5B672D84689EFC4EB7BAB1C94C687FE7C61

Socialt udfald:

[15] HACT (2018). Measuring the Social Impact of Community Investment: A guide to using the Wellbeing Valuation Approach. <https://www.hact.org.uk/measuring-social-impact-community-investment-guide-using-wellbeing-valuation-approach> (10/10 2022)

