

# Fundamentet

**Social Return on Investment  
Evaluering 2023**



# Fundamentet

Fundamentet er et forandringsrum, der støtter udsatte og sårbare unge i at skabe positive forandringer i deres liv.

Med et helhedsorienteret menneskesyn, der fokuserer på de unges individuelle behov og ønsker, tilbyder Fundamentet aktiviteter og indsatser baseret på frivilliges engagement, der er gratis for de unge.

Mottoet "Vi tror på dig" understøtter Fundamentets arbejde, som blandt andet omfatter miljøterapi, støttende samtaler og adgang til et sundt fællesskab. Disse aktiviteter har til formål at styrke de unges livsmestring, modvirke ensomhed og isolation, og forhindre dem i at blive fastholdt i en udsat og sårbar position. Det miljøterapeutiske arbejde bidrager til at opbygge nye kompetencer og udvikle kompenserende strategier.

Fundamentet fungerer som det støtteapparat ressourcestærke unge normalt får fra familie og netværk, men som mange af Fundamentets unge mangler.

**50**  
unge

er hjulpet ud af social  
udsathed

**155**  
unge

er kommet hos  
Fundamentet

**6,0**  
SROI-ratio

For hver DKK 1 er  
DKK 6 skabt i værdi



**98**  
frivillige

har arbejdet for  
Fundamentet

**1.140**  
samtaler

har de ansatte haft  
med de unge



# Indholdsfortegnelse.

Opsummering	s. 4
Beskrivelse af Fundamentets indsats	s. 5
Forandringsteori	s. 8
Beskrivelse af SROI-metoden	s. 11
Input	s. 12
Output	s. 13
Finansielt outcome	s. 14
Socialt outcome	s. 16
Totalt outcome	s. 18
Konklusioner og anbefalinger	s. 19
Andre aktiviteter hos Fundamentet	s. 20
Bilag	s. 28



# Fundamentet skaber positive forandringer for sårbare og udsatte unge i Aarhus.

## Kort om Fundamentet

Fundamentet hjælper sårbare og udsatte unge med at opnå og skabe positive forandringer i deres liv. Omdrejningspunktet for Fundamentets hjælp er forskellige målrettede tilbud og fællesskaber. Fundamentets fire kernetilbud er Fundamentor/kontaktpersonsforløb, Behandlingsrummene, Borgerhjælpen og Forandringsrummet. Derudover driver Fundamentet også tilbuddene HF Fundamentet og Fundabolig.

## Denne rapport

Formålet med denne rapport er at beskrive hvordan, Fundamentet bidrager til at forbedre unges mentale sundhed og trivsel i Aarhus samt at værdisætte effekterne af Fundamentets fire kernetilbud i 2023 fra et samfundsøkonomisk perspektiv.

Rapporten benytter udregningsmetoden "Social Return on Investment" (SROI) til at evaluere effekten af Fundamentets indsatser. Metoden sammenligner input såsom driftsomkostninger samt værdien af frivilligt arbejde med Fundamentets outcome i form af en monetær værdi baseret på både finansielle og sociale værdier.

## SROI-ratio

Fundamentet har skabt en værdi på DKK 6 for hver DKK 1, der er investeret i 2023. Denne værdiskabelse skyldes, at en del af de unge ikke længere befinder sig i social udsathed, at deres generelle helbred er blevet forbedret, og at deres livstilfredshed er steget.

## Samarbejdet mellem Lind Foundation og Fundamentet

Lind Foundation har samarbejdet med Fundamentet siden 2015. Lind Foundation har også siden 2021 støttet Fundabolig samt HF Fundamentet siden 2024.

—  
**6,0**  
SROI-ratio 2023

—  
**DKK 4,6m**  
Total input 2023  
De samlede omkostninger

—  
**DKK 28,0m**  
Total outcome 2023  
Det totale resultatet

## Sammenligning af resultater fra 2022

I 2023 fik 155 unikke unge hjælp af Fundamentet. Dette er et fald fra 168 unge i 2022.

SROI-ratioen er steget fra 2,8 i 2022 til 6,0 i 2023. Denne stigning skyldes primært, at det sociale outcome er steget fra DKK 6,6m i 2022 til DKK 24,4m i 2023. Ændringen i det totale outcome skyldes, at de unge i 2023 oplever større trivselsforbedringer.

—  
**155**

unikke unge var  
tilknyttet Fundamentet  
i 2023.

—  
**119**

modtog behandling i  
**Behandlingsrummene.**

—  
**140**

deltog i fællesaktiviteter i  
**Forandringsrummene.**

—  
**55**

fik hjælp i **Borgerhjælpen.**

—  
**138**

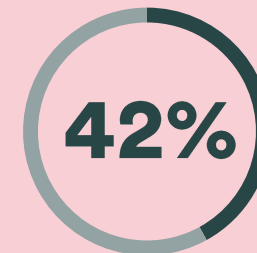
havde en fast **mentor eller  
kontaktperson.**

Ud af 149 unge er



ikke længere i social udsathed

Ud af 155 unge har



oplevet forbedringer i deres  
overordnede helbred

Den gennemsnitlige  
livstilfredshed blandt de  
unge er steget med

6,0

↑ **2,6 point**

3,4

på livstilfredhedsskalaen  
fra 0 til 10, hvor 10 er  
meget tilfreds.



# Fundamentet er et hus og et forandringsrum, der hjælper sårbare og udsatte unge.

## En helhedsorienteret indsats

De unge hjælpes med at skabe positive forandringer i deres liv ud fra et helhedsorienteret menneskesyn med fokus på de unges individuelle behov og ønsker.

Fundamentet fungerer som det støtteapparat, som ressourcestærke mennesker normalt får fra deres familie og netværk, men som mange sårbare og udsatte unge mangler. Nogle af de unge har derfor behov for at få tilknyttet en terapeut eller en kropslig behandler, mens andre har behov for et længere forløb med generel vejledning og støtte.

## Kontakt til Fundamentet

De unge kan komme i kontakt med Fundamentet gennem en kommunal sagsbehandler gennem en henvisning. Det er ikke nødvendigt at være på overførselsindkomst for at få hjælp hos Fundamentet, da de unge også kan kontakte Fundamentet selv.

## Det miljøterapeutiske perspektiv

Fundamentet udvikler de unges praktiske og sociale færdigheder gennem indsatser med fokus på trygge relationer og fysiske rammer, da dette er afgørende for de unges udvikling. Aktiviteterne tilpasses den enkeltes behov og inkluderer hverdagsstruktur, deltagelse i socialt samvær og livsplanlægning.

Der arbejdes på at forbedre de unges mestringsevner samt styrke deres selvværd og tro på egne evner. Miljøterapeutiske ture styrker mestringsevner i nye omgivelser, mens sociale arrangementer såsom juleaften og sommerlejr modvirker ensomhed og isolation.

Pædagogiske værktøjer såsom motiverende samtaler, et positivt menneskesyn, mentalisering, kognitiv terapi og psykosomatiske benyttes i arbejdet med de unge. Det konkrete pædagogiske værktøj, der anvendes, afhænger af den enkelte unges situation.

Slutteligt arbejder Fundamentet fokuseret med kollegial sparring, der sikrer de bedste faglige beslutninger og et sundt arbejdsfællesskab.

—  
**5,3**

besøg om måneden pr. ung i gennemsnit i 2023

—  
**26**

år er de unge i gennemsnit

—  
**57%**

af de unge har svaret på spørgeskemaet

## Fundamentets målgruppe

Brugerne af Fundamentet er sårbare og udsatte unge i Aarhus og omegn. Ofte er de aktivitetsparate uddannelseshjælpsmodtagere eller kontanthjælpsmodtagere. De unge har ofte flere komplekse problemstillinger og psykiske lidelser såsom angst, depression, PTSD, autisme, ADHD, skizofreni eller borderline.

Fundamentet tilbyder flere indsatser for at kunne arbejde med så mange aspekter af de unges udfordringer som muligt. I hvilken grad de enkelte unge gør brug af de forskellige tilbud, afhænger af hvilke ønsker og udfordringer, som de unge har.

## Indsamling af data om Fundaments målgruppe

Relevante oplysninger er indsamlet over 50 dage via en spørgeskemaundersøgelse i perioden fra 24. oktober 2023 til 12. december 2023. Hvis de unge har haft brug for hjælp til at besvare spørgeskemaet, har de fået hjælp af en ansat eller frivillig hos Fundamentet.

Ud af den samlede populationen på 155 unikke unge, der var tilknyttet Fundamentet i 2023, er resultaterne i denne evalueringsrapport beregnet på baggrund af 89 besvarede spørgeskemaer, hvilket giver en svarprocent på 57. Baseret på svarene er gennemsnitsalderen 26 år og medianalderen er 24 år. Denne gennemsnitsalder er i overensstemmelse med den faktiske gennemsnitsalder hos Fundamentet.

I besvarelsenerne er der en overrepræsentation af studerende på HF Fundamentet, hvilket højest sandsynligt skyldes, at de studerende på HF Fundamentet er blevet præsenteret for spørgeskemaet i forbindelse med klassetimer – og ikke kun i en mere sporadisk sammenhæng hos Fundamentet.

Svarprocenten vurderes overordnet til at være tilfredsstillende med tanke på Fundamentets målgruppe og tidligere erfaringer med indsamling af spørgeskemaundersøgelser, men der vil være et fortsat fokus på at øge svarprocenten samt løbende at kvalitetssikre svarene fremadrettet.

Se bilag for yderligere information om spørgeskemaundersøgelsens repræsentativitet.

# De frivillige hos Fundamentet bidrager med unikke kompetencer og ressourcer.

## Fundamentet frivillige

De frivillige er en integreret og uundværlig del af Fundamentets indsatser, da de bidrager med unikke kompetencer og spiller en central rolle i de unges udvikling. Der er løbende i omegnen af 100 frivillige tilknyttet Fundamentet, hvoraf mange er psykologer, psykoterapeuter og fysioterapeuter. Alle frivillige terapeuter er uddannede behandlere og modtager supervision samt gennemgår en screeningsproces, inden de kan tilbyde de unge et terapiforløb hos Fundamentet.

Frivillige socialrådgivere i Borgerhjælpen hjælper med forskudsopgørelse, budgetlægning og kontakt til det offentlige, og er til stede på faste tidspunkter. Fundamentet har også frivillige, der står for madklub to gange om ugen, arrangerer ture og weekendarrangementer samt arrangerer f.eks. brædspilsarrangementer og klaverundervisning.

De frivilliges indsats understøtter Fundamentets miljøterapeutiske perspektiv, hvor de unge i samarbejde med ansatte skaber indhold i deres hverdag i trygge rammer. De frivillige arbejder tæt sammen med de fastansatte, herunder frivilligkoordinatoren, for at skabe de bedst mulige rammer for personlig og faglig udvikling med tanke på at give Fundamentets unge den bedste hjælp.

## Indsamling af data om de frivilliges indsats

Relevante oplysninger er indsamlet via spørgeskemaer i periode på 25 dage fra 12. december 2023 til 5. januar 2024. Ud af 98 aktive frivillige har 53 besvaret spørgeskemaet, hvilket giver en svarprocent på 54%. Baseret på svarene er gennemsnitsalderen 50 år og medianalderen er 51 år. Denne gennemsnitsalder vurderes til at være i overensstemmelse med den faktiske gennemsnitsalder for de frivillige hos Fundamentet.

Svarprocenten vurderes overordnet til at være tilfredsstillende, men der vil være et fremadrettet fokus på at øge svarprocenten for de frivillige, hvilket vurderes til at være muligt, da de frivillige – i modsætning til Fundamentets målgruppe – generelt kan karakteriseres som ressourcerstærke borgere.

—  
**98**

aktive **frivillige** i 2023

—  
**50**

**år** er gennemsnitsalderen

—  
**54%**

af de frivillige har svaret på spørgeskemaet



# Fundamentet arbejder fra 2023 med en ny differentieret tilgang til de unges forløb.

I synergi med det miljøterapeutiske perspektiv arbejder Fundamentet med forskellige tilknytningsformer for at fremme den unges udvikling samt at undgå fastlåsnings i et forløb. Indsatsen struktureres i tre faser. Hver fase har specifikke mål, der er tilpasset den unges individuelle behov på det givne tidspunkt. De tre faser er ikke tidsafgrænsede, men udvikling sker ud fra en fælles vurdering af de unges behov og parathed. Det er vigtigt, at den unge ikke oplever et tidspres og dermed øget stress, men oplever, at Fundamentet er et udviklingsrum, hvor man kontinuerligt arbejder på sine udfordringer hen mod aftalte mål.

**Fundamentorfase:** En Fundamentor er en fastansat mentor, der hjælper de unge med deres fremtidige mål, sociale færdigheder, misbrugsbehandling og hverdagsstruktur. En Fundamentor har løbende faste udviklingssamtaler med den unge og yder desuden praktisk hjælp som støtte ved et møde hos f.eks. Jobcenteret, psykiatrien eller en anden institution. Initiativ ligger hovedsageligt hos den ansatte i Fundamentorfase.

**Kontaktpersonfase:** Når den unges tilknytning til Fundamentet er stærk nok, overgår de til kontaktpersonordningen. Her ydes støtte og hjælp på en mere fleksibel måde. Her er der ikke som under Fundamentorfase faste møder, men den unge ved, hvem de kan henvende sig til ved opståede behov, og kontaktpersonen er opmærksom på om der sker en forværring i den unges tilstand, eller hvis der opstår andre uforudsete udfordringer. Hvor man i Fundamentorfase fokuserer på at styrke borgerens relationer internt i Fundamentet, ændres fokus i Kontaktpersonfasen til at styrke de eksterne relationer. Initiativ ligger hovedsageligt hos den unge selv i Kontaktpersonfasen.

**Udslusningsfase:** Når den unge vurderes til at være tilstrækkeligt selvkørende og stabil overgår vedkommende til udslusningsfasen. Fundamentet er ikke længere det centrale tilbud i den unges dagligdag, og den unge har ikke en kontaktperson tilknyttet. De har dog fortsat adgang til Fundamentets åbne tilbud som Madklubben og Borgerhjælpen.

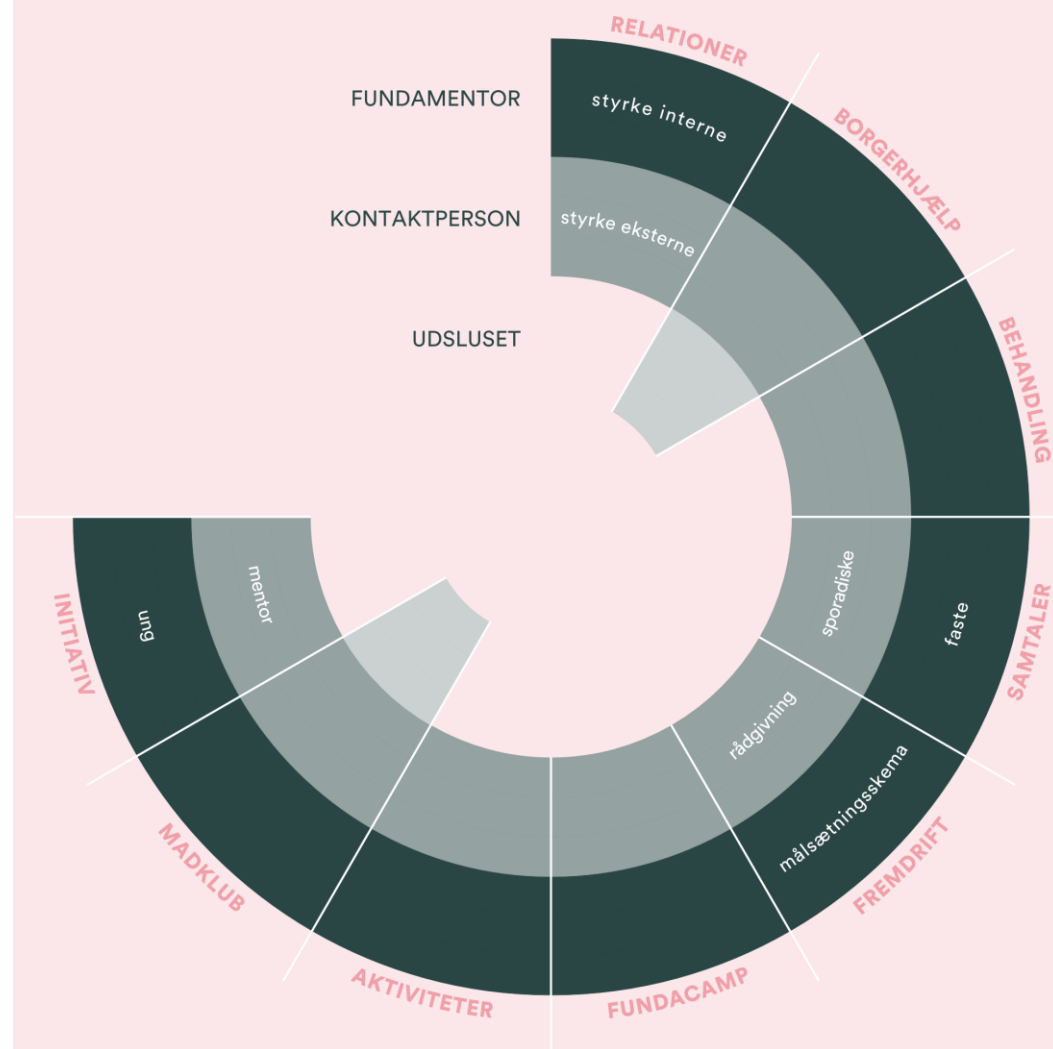
I alle tre faser arbejdes med brobygning for at afdække behov og understøtte motivation for fortsat udvikling. Fundamentet fungerer som en tryk base og rådgiver i forhold til andre relevante tilbud samt yder støtte ved møder som Jobcenteret og psykiatrien.

Illustration til højre beskriver den differentierede tilgang til de unges forløb.

—  
**6,1**  
årsværk hos  
Fundamentet i 2023

—  
**3**  
faser i Fundamentets  
tilgang til de unge i  
2023

—  
**1.140**  
samtaler med de unge i  
Fundamentets fire  
kernetilbud i 2023





Fundamentets forandringsteori illustrerer den forandring, de unge forventes at opleve som et resultat af Fundamentets indsatser. HF Fundamentet og Fundabolig indgår ikke i beregningen af SROI-ratioen.

Input Ressourcer, der muliggør outcome	Aktiviteter Kerneindsatser, der skaber outcome	Output Antal gennemførte indsatser/aktiviteter	Outcomes Resultater, der skabes på individniveau	Impact Positive forandringer for samfundet	
Løn til ansatte  Andre driftsomkostninger som husleje m.m.  Værdien af frivilligt arbejde	Mentorforløb	138 unikke unge	Tilrettelægge en handleplan og hjælp til dagligdagsgøremål. Fundamentorforløbet er også brobyggende i kontakten til offentlige indsatser og behandlinger.	De unge får større mulighed for at få hjælp lokalt.	— Offentlige besparelser i velfærdsudgifter
	Behandlingsrummene	92 unikke unge	Terapi, fysioterapi, massage, akupunktur mv.	Færre fysiske smerter, forbedret fysisk og psykisk velvære.	— Bedre tilknytning til beskæftigelse og uddannelse
	Borgerhjælpen	11 unikke unge	Hjælp til rådgivning, bolig, job, uddannelse, besidder ved kommunen mv.	De unge bliver hjulpet ud af socialfaglige problemstillinger.	— Større fysisk og psykisk velvære
	Forandringsrummene	131 unikke unge	Fitness, yoga, mindfulness, gåture, musikterapi mv.	At være en del af et socialt fællesskab.	— Større økonomisk stabilitet
	De frivilliges tid	98 frivillige	Udvikling af faglige kompetencer.	Forbedret livskvalitet og værdifulde erfaringer.	— Generelle trivselsforbedringer
	HF Fundamentet	64 unikke unge	Hjælp til at udvikle gode strategier i forhold til at skabe en god skole- og dagligdag, men også kompenserende strategier i forhold til de udfordringer livet med diagnose kan give.	At gennemføre en ungdomsuddannelse.	
	Fundabolig	14 unikke unge	Hjælp til livsmestring i egen bolig af relationsmedarbejdere fra Fundamentet.	Af fastholde bolig og komme tættere på ordinær beskæftigelse eller uddannelse.	

Fundamentet har i øjeblikket fire helhedsorienterede kernetilbud samt to ekstra tilbud, der understøtter hinanden med en helhedsorienteret tilgang til de unge.

	Kernetilbud				Ekstra tilbud	
	Forandringsrummene	Behandlingsrummene	Fundamentorforløb	Borgerhjælpen	HF Fundamentet	Fundabolig
<b>Beskrivelse</b>	Skaber aktiviteter for de unge og en følelse af fællesskab på tværs af de unge, frivillige og ansatte.	Hjælper de unge med fysiske og psykiske udfordringer.	Giver de unge en skræddersyet og helhedsorienteret indsats baseret på individuelle udfordringer på det givne tidspunkt.	Hjælper unge med praktiske opgaver såsom at håndtere privatøkonomi og holde styr på kontakten til jobcenter eller kommune.	Hjælper sårbare unge med at gennemføre en særligt tilrettelagt tre-årig HF-uddannelse.	Tilbyder en bolig samt faste kontaktpersoner til unge, der har været funktionel hjemløse, eller har været i risiko for at ende i hjemløshed.
<b>Indsatser</b>	<ul style="list-style-type: none"> <li>— Fællesspisning</li> <li>— Yoga og meditation</li> <li>— Træning og fitness</li> <li>— Fundacamp (sommerlejr)</li> <li>— Café Funda</li> </ul>	<ul style="list-style-type: none"> <li>— Massage</li> <li>— Akupunktur</li> <li>— Terapeutiske samtaler med psykolog eller psykoterapeut</li> <li>— Fysioterapi</li> <li>— Ergoterapi</li> <li>— Andre behandlinger afhængigt af udbud</li> </ul>	<ul style="list-style-type: none"> <li>— Fundamentorfase</li> <li>— Kontaktpersonfase</li> <li>— Udslusningsfase</li> </ul>	<ul style="list-style-type: none"> <li>— Forstå breve og dokumenter</li> <li>— Hjælp til at søge uddannelse</li> <li>— Besidder til møder</li> <li>— Hjælp til at finde bolig</li> <li>— Hjælp til CV og jobansøgninger</li> </ul>	<ul style="list-style-type: none"> <li>— Mestringsstrategier og lektiehjælp</li> <li>— Sociale aktiviteter</li> <li>— Fast klasse med eget lokale</li> <li>— Tilknyttet fast studiementor gennem hele forløbet</li> <li>— Mulighed for fjernundervisning</li> </ul>	<ul style="list-style-type: none"> <li>— Bostøtte</li> <li>— Budgetplanlægning</li> <li>— Støtte til egen omsorg</li> <li>— Fastholdelse i egen bolig</li> </ul>

### Andre interessenter, der bidrager til Fundamentets indsats.

**De unges familier og omgangskreds** oplever positive afledte effekter af Fundamentets indsats, da et familiemedlem eller en bekendt har fået det bedre ved at komme hos Fundamentet.

**Frivillige** investerer tid og energi i Fundamentet, hvilket gavner de unge. De frivillige oplever selv forbedret livskvalitet og opnår værdifuld erfaring gennem deres frivillige arbejde.

**Det offentlige** bidrager med tilskud til Fundamentets drift og opnår økonomisk en gevinst gennem besparelser, når de unges trivsel forbedres.

**Private bidragsydere** sikrer Fundamentets drift gennem finansielle bidrag og donationer. Disse bidrag kommer fra velgørende fonde, virksomheder og enkeltpersoner.

**Ledelsen og de ansatte** hos Fundamentet sikrer den daglige drift og organisering af de frivillige samt de overordnede aktiviteter.

SROI-ratioen omfatter både Fundamentets frivillige samt offentlige og private bidragsydere. Ledelse og ansatte er inkluderet i driftsomkostningerne.

## Beretninger fra de unge viser, at Fundamentet skaber en uundværlig ramme.

**"I Fundabolig og på Fundamentet finder jeg en tryk ramme og en meget givende mentorordning, som har givet stabilitet i mit liv og plads til udvikling."**

Ung, 24 år.

**"Jeg er meget taknemmelig for, at Fundamentet findes, og jeg tror ikke, jeg havde været, hvor jeg er i dag, hvis det ikke havde været for Fundamentet. Så jeg er super taknemmelig."**

Ung, 20 år.

**"Jeg vil bare sige, at jeg er enormt taknemmelig. Jeg tør ikke tænke på, hvor jeg ville være i dag, hvis Fundamentet ikke havde grebet mig for tre år siden, da mit liv var kaos. Jeg er så taknemmelig for den enorme indsats, de ansatte og frivillige gør, og ikke mindst for alle mine kære medbrugere. Tak!"**

Ung, 33 år.

**"Jeg er meget glad for HF Fundamentet og tror ikke, jeg ville kunne gennemføre en gymnasial uddannelse uden Fundamentet. Der bliver taget højde for ens udfordringer, så man kan tage dem i sit eget tempo og udvikle sig uden at knække."**

Ung, 19 år.

**"Det kan godt være, at jeg ikke har følt mig ensom i indeværende år, men før jeg besøgte Fundamentet første gang, fyldte følelsen meget."**

Ung, 32 år.

**"Jeg er dybt taknemmelig for, at Fundamentet eksisterer. At man kan blive grebet i svære tider, når ens bagland ikke er i stand til det, har været altafgørende for mig."**

Ung, 25 år.



# Effekten af Fundamentets indsats udregnes som en SROI-ratio.

Lind Foundations ambition er, at de organisationer og projekter, som fonden støtter, skaber positive forandringer og værdi for både målgruppen og samfundet. Denne ambition kan kun opnås, når der er en fornuftig balance mellem omkostninger og den effekt, der skabes. Effektmåling er derfor afgørende for Lind Foundation.

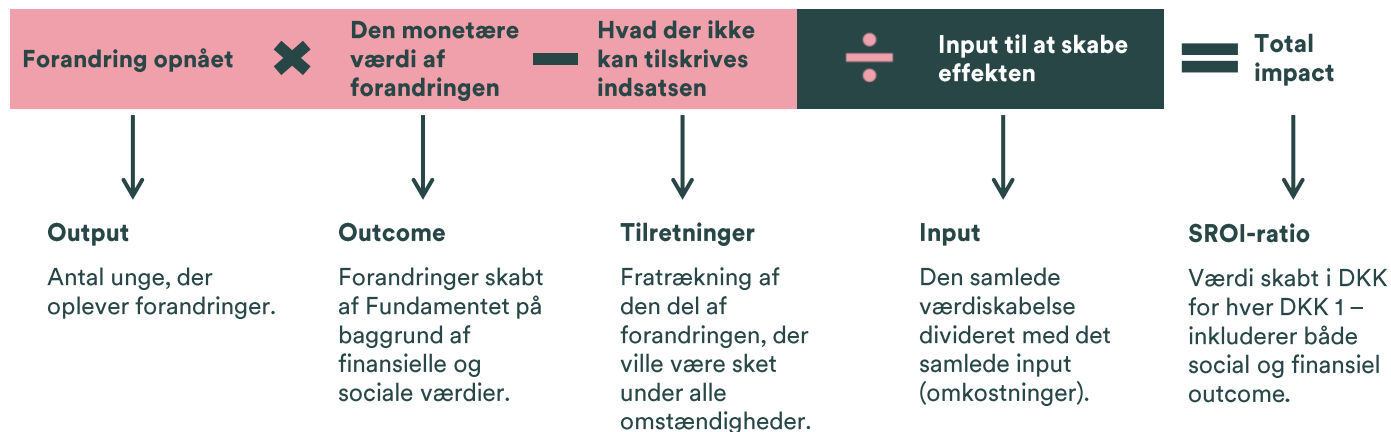
Men hvordan øges sandsynligheden for, at en social indsats skaber reelle effekter for både individet og samfundet? Hos Lind Foundation benyttes metoden Social Return on Investment (SROI). Denne metode gør det muligt at analysere og estimere værdien af indsatsen for de mennesker, som sociale projekter og organisationer hjælper.

SROI-metoden kvantificerer og evaluerer de økonomiske og sociale resultater, som projekter eller organisationer skaber for individer og samfund, set i forhold til det input (omkostninger), der er nødvendige for at drive forandringen. Ved at analysere hvad der bliver gjort, hvem der påvirkes, og hvilke effekter der skabes, kan indsatsens værdiskabelse vurderes. Baseret på denne analyse beregnes en SROI-ratio, der beskriver den monetære effekt skabt for hver investeret krone baseret på både finansielle og sociale outcomes.

Lind Foundation har indsamlet relevante informationer gennem spørgeskemaer besvaret af de unge og frivillige. Derudover er Fundamentets egne dataregistreringer benyttet. Desuden er der indhentet relevant data fra regnskaber samt opgørelser over ansattes og frivilliges arbejdstid. For at isolere Fundamentets værdiskabelse anvendes en række tilretninger, der bedst estimerer det kontrafaktiske udfald for de unge – altså hvad der ville være sket, hvis de unge ikke var kommet hos Fundamentet. Disse tilretninger anvendes, da der i 2023 ikke er etableret en kontrolgruppe for Fundamentets indsatser.

Fordelen ved SROI-metoden er, at den kan tydeliggøre den effekt, som sociale organisationer skaber for samfundet. Ulempen er, at metoden kan være kompleks og kræver betydelige mængder data og viden for at opnå et validt resultat med så få subjektive justeringer som muligt.

Klik her for at læse mere om SROI-metoden i Lind Foundations White Paper: <https://lindfoundation.com/SROI-dk>



## Det finansielle outcome

Det finansielle outcome af Fundamentets indsats er beregnet ved at fokusere på forskellige finansielle værdier, der kan måles for målgruppen.

De primære finansielle mål, der blevet brugt til at måle effekterne af Fundamentets indsats, er:

- VIVE – Det Nationale Forsknings- og Analysecenter for Velfærds, estimeret gennem den samfundsøkonomiske analyse "Socialt udsatte borgeres brug af velfærdssystemet" (VIVE 2018).
- De samfundsmæssige omkostninger ved ensomhed, estimeret gennem mål opgørelsen "Sygdomsbyrden i Danmark" (Sundhedsstyrelsen 2022).
- Besparelser i offentlig forsørgelse og stigning i nettoindkomst ved at komme i beskæftigelse.

## Det sociale outcome

Det sociale outcome afspejler værdien af de unges forbedrede trivsel vurderet ud fra besvarelserne af spørgeskemaer. De sociale værdier estimeres ved hjælp af "UK Social Value Bank" og kvalificeres af "Livstilfredshedsspørgsmålet" (på engelsk "The life satisfaction question").

- UK Social Value Bank (HACT 2024) er et værktøj, der kan anvendes til at måle og beregne værdiskabelsen baseret på specifikke trivselsindikatorer hos de adspurgte respondenter, der er en del af en social indsats. Den indeholder et sæt trivselsværdier i en værdibank, der kan estimere en monetær værdi af de sociale resultater af socialt arbejde.
- Livstilfredshedsspørgsmålet er almindeligt anvendt i samfundsvidenskabelig forskning til at måle menneskers subjektive trivsel (på engelsk "subjective wellbeing"), der kan omsættes til en monetær værdi. Livstilfredshedsspørgsmålet er: "Alt i alt, hvor tilfreds er du med dit liv for tiden?" på en skala fra 0 til 10, hvor 10 er meget tilfreds.

## Fundamentets samlede input består af driftsomkostninger, frivilliges tidsinvestering og ikke-finansielle gaver.

Fundamentets **input** viser de samlede omkostninger, der er afholdt for at skabe Fundamentets effekter i 2023. Det samlede input består af driftsomkostninger, frivilliges tidsinvestering og ikke-finansielle gaver.

I 2023 er inputtet beregnet til DKK 4,6m. Driftsomkostningerne udgør DKK 3,8 mio. (82%), de frivilliges tidsinvestering i form af alternativomkostninger udgør DKK 592.000 (13%), og ikke-finansielle gaver udgør DKK 238.000 (5%).

Fra 2022 til 2023 er inputtet kun steget med DKK 13.000. Dog er sammensætningen ændret, så driftsomkostningerne udgør en relativ mindre del, mens de ikke-finansielle gaver udgør en relativ større del af inputtet. Input pr. ung er steget fra DKK 27.500 i 2022 til DKK 30.000 i 2023.

**Driftsomkostningerne** inkluderer personaleomkostninger og andre eksterne omkostninger såsom lokale- og administrationsomkostninger. HF Fundamentets og Fundaboligs omkostninger er fratrukket de samlede omkostninger for at isolere omkostningerne til Fundamentets kerneindsatser.

De **frivilliges tid** er opgjort som den løn, de ellers kunne have modtaget for det arbejde, de udfører i Fundamentet. For frivillige timer i Café Fundamentet anvendes timesatsen for ikke-uddannede på DKK 131, mens der for timer i andre tilbud anvendes timesatsen for uddannede i sundhedssektoren på DKK 260 (Linds Foundations eget estimat). Timesatsen afspejler dermed den løn, de frivillige vurderes til at kunne have fået for deres arbejde, hvilket også kan forstås som de frivilliges alternativomkostning.

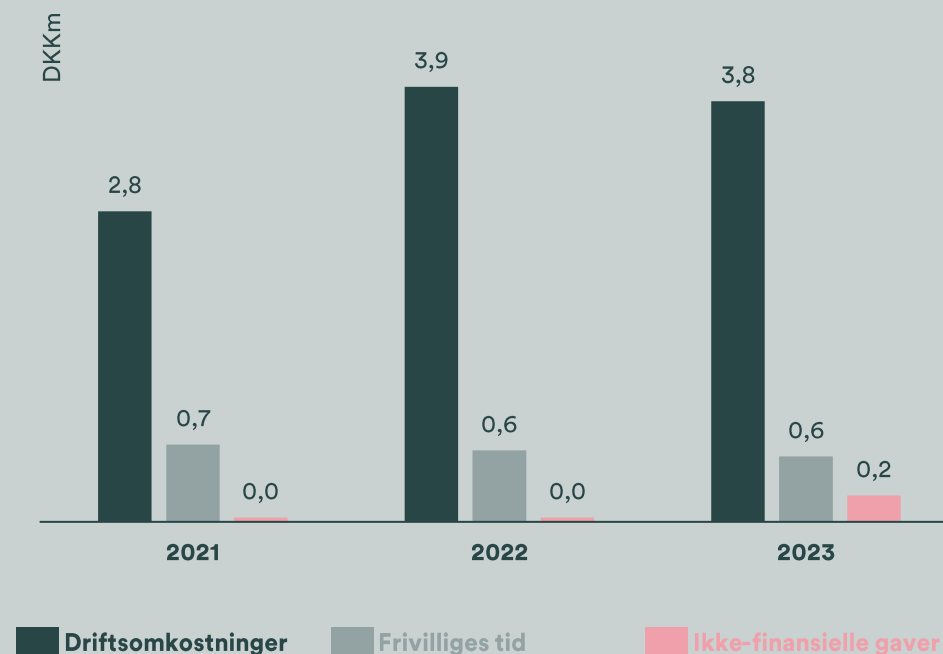
**Ikke-finansielle gaver** dækker over julegaver samt yderligere gaver og donationer fra forskellige donorer.

—

# DKK 4,6m

Total input i 2023 for Fundamentet

### Udvikling af input siden 2021.



## 155 unikke unge har benyttet Fundamentets tilbud i 2023, hvilket er et fald på 13 unikke unge fra 2022 til 2023.

Fundamentets **output** viser de samlede aktiviteter, der er gennemført i Fundamentet i 2023, baseret på optællinger af de unges aktiviteter. Først og fremmest ses et fald i antallet unikke unge, der har været tilknyttet Fundamentet i 2023, fra 168 unge i 2022 til 155 unge. Denne ændring skyldes, at Fundamentet har haft et større fokus på at tilbyde en mere målrettede indsatser til de unge. Det mindre antal unge afspejles hermed i, at en større andel af de unge har en fast kontaktperson tilknyttet.

I tråd med de seneste års udvikling er der færre unge, der benytter Borgerhjælpen. Der er flere årsager til denne udvikling. I 2022 var der én ansat, der delvist var dedikeret til Borgerhjælpen, mens det i 2023 primært blev varetaget af de enkelte ansatte som led i de løbende samtaler. Det er derfor ikke blevet noteret som en selvstændig aktivitet i registreringssystemet.

### 92

har fået behandling i **Behandlingsrummene.**

### 11

har fået hjælp i **Borgerhjælpen.**

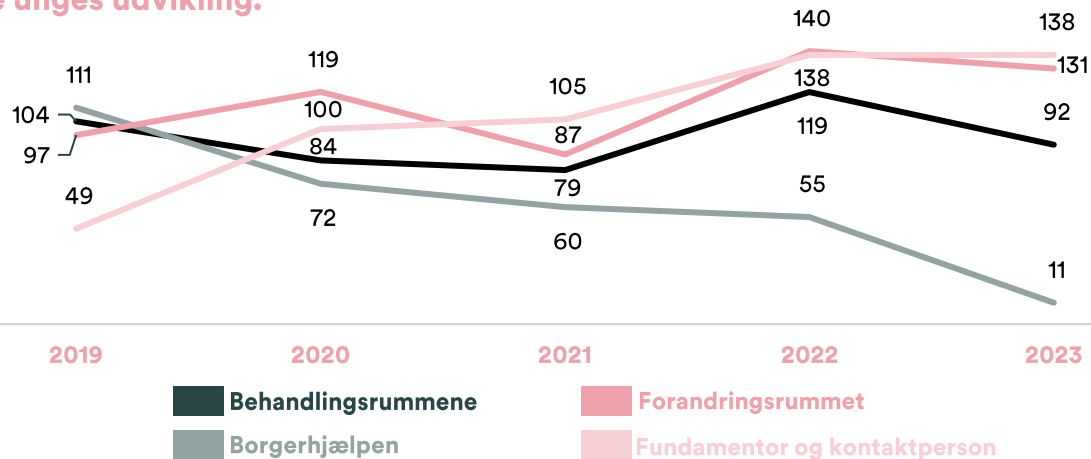
### 131

har fået behandling i **Forandringsrummene.**

### 138

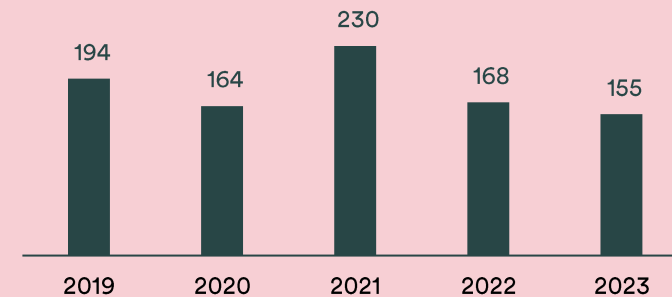
har haft en fast **mentor eller kontaktperson.**

### De unges udvikling.



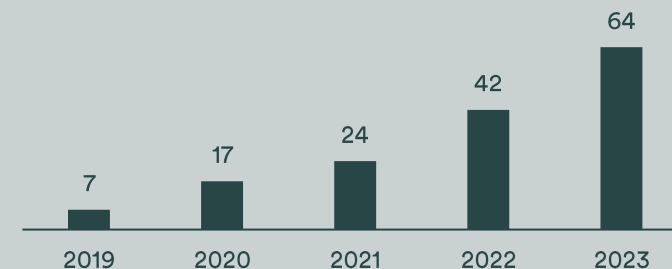
### 155

unikke unge kom hos Fundamentet i 2023.



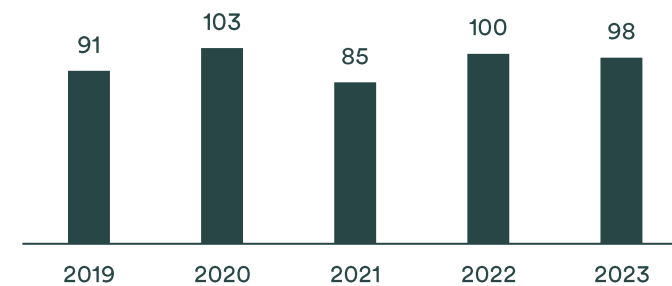
### 64

elever i HF Fundamentet i 2023.



### 98

har været aktive frivillige hos Fundamentet i 2023.





## 50 unge er ikke længere i socialt udsathed som følge af Fundamentets indsatser i 2023.

De **finansielle værdier** er et skøn over de samfundsøkonomiske effekter i form af lønindkomst samt de budgetøkonomiske effekter i form af sparede offentlige udgifter, der afledes af Fundamentets indsats i 2023.

### VIVE - Det Nationale Forsknings- og Analysecenter for Velfærd

VIVE opgjorde i 2018 de offentlige omkostninger i Danmark, der er tilknyttet otte forskellige grupperinger af social udsathed (VIVE 2018). Når en ung ikke anses som værende socialt udsat, betragtes de som "en del af den øvrige befolkning". Det offentlige sparer derfor udgifter, når en ung flytter sig fra en gruppe til en anden eller ud af social udsathed. Besparelserne opgøres som lavere træk på offentlige serviceydelser og inkluderer ikke offentlige forsørgelsesydelser.

50 ud af 149 unge er hjulpet ud af social udsathed i 2023 i henhold til VIVE's grupperinger. Derudover er 25 unge rykket til en mindre kompleks gruppe af social udsathed.

### Ændringer i offentlige forsørgelsesydelser og lønindkomst

Ændringer i de unges lønindkomst og brug af offentlige forsørgelsesydelser er beregnet ud fra de unges besvarelser af spørgeskemaet.

Fem unge har fået en fast lønindkomst, mens 16 unge er kommet af offentlige forsørgelse.

### Sundhedsstyrelsen og ensomhed


Udgivelsen "Sygdomsbyrden i Danmark" fra 2022 (Sundhedsstyrelsen 2022) opgjorde de sundheds- og samfundsmæssige omkostninger ved ensomhed. I 2017 blev dette beregnet til at være DKK 19.300 pr. ensomme person pr. år, hvilket er fremskrevet til en 2023-værdi. 37 unge føler sig ikke længere ensomme efter at være kommet i Fundamentet.

## VIVE's Social udsatte grupper

Ifølge VIVE's grupperinger af social udsathed rykker unge sig ud af social udsathed, når deres problemstillinger bliver løst.



unge var i social udsathed, da de henvendte sig i Fundamentet første gang.



unge er kommet ud af social udsathed efter at have haft tilknytning til Fundamentet i 2023.

33

unge har oplevet markant forbedring i **moderate psykiske lidelser**.

2

unge er kommet ud af **alkoholmisbrug**.

3

unge er kommet ud af **stofmisbrug**.

12

unge har oplevet både markant forbedring i **moderate psykiske lidelser** samt er kommet ud af **stofmisbrug**.

## Ensomhed

—

37

unge **føler sig i høj grad ikke ensomme længere** efter at være kommet hos Fundamentet.

## Offentlig forsørgelse

—

DKK 4.888

gennemsnit fald i offentlig forsørgelse per ung.

## Indkomst

—

DKK 2.213

gennemsnit stigning i indkomst.

Fundamentets finansielle outcome er beregnet til DKK 3,5m i 2023.

### 2023 specificering

—  
**DKK 2,5m**

VIVE's grupperinger.

—  
**DKK 392t**

Fald i offentlig forsørgelse.

—  
**DKK 431t**

Mindre ensomhed.

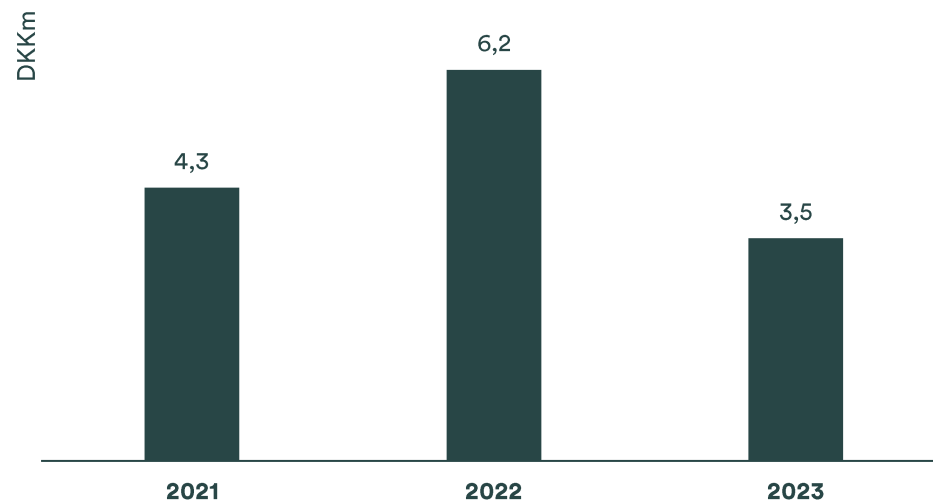
—  
**DKK 177t**

Ændring i indkomst.

—  
**DKK 3,5m**

Finansiel outcome i 2023 for Fundamentet

### Udvikling i finansiell outcome siden 2021.



Det **finansielle outcome** er faldet fra DKK 6,3m i 2022 til DKK 3,5m i 2023. Dette skyldes sandsynligvis en overestimering af resultatet i 2022, som følge af usikkerheder i forbindelse med spørgeskemaet og stikprøven. Resultatet for 2023 er beregnet ud fra mere pålidelige målinger. Detaljerne om disse målinger kan læses i bilaget.

For at sikre den mest nøjagtige beregning af det finansielle resultat er der også foretaget justeringer for at estimere det kontrafaktiske udfald for de unge – dvs. hvad der ville være sket, hvis de unge ikke var blevet en del af Fundamentet. Her er der anvendt en gennemsnitlig tilretning på 49%, hvilket betyder, at 49% af den oprindelige værdiskabelse ikke vurderes at kunne tilskrives Fundamentets indsats.

# Sociale værdier er beregnet til DKK 24,4m i 2023.

De **sociale værdier** repræsenterer de positive trivselsresultater for de unge, der omsættes til monetære værdier. Denne rapport inkluderer de positive effekter af sociale faktorer som forbedret sundhed og økonomiske forhold. De sociale værdier afspejler, hvad en gennemsnitlig person ville være villig til at betale for den givne trivselsforbedring.

Trivselsforbedringerne kan blandt andet værdisættes ved hjælp af UK Social Value Bank (HACT 2024). For at gøre disse værdier anvendelige for folks trivsel i Danmark foretages justeringer baseret på forskellen mellem Danmark og Storbritanniens BNP pr. indbygger (PPP), hvilket indebærer en omregningsfaktor på 1,32 (The World Bank 2024). Derefter anvendes valutakursen på 8,60 for at konvertere værdierne fra GBP til DKK (Xe 2024). Yderligere detaljer om disse justeringer kan findes i bilaget.

## 42%

af de unge føler at deres overordnet helbred er forbedret

## 27%

af de unge føler at de bidrager positivt til samfundet

## 13%

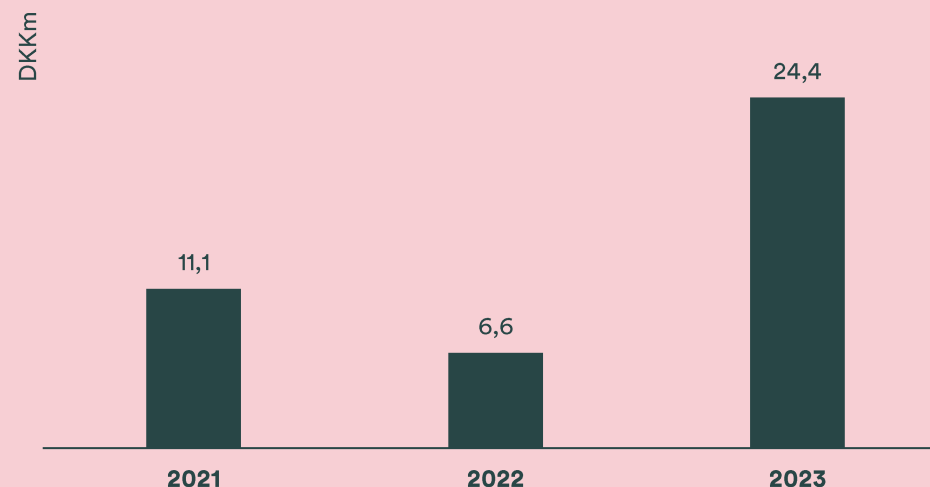
af de unge føler at de klarer sig markant bedre økonomisk

Sociale værdier	Beskrivelse	Antal	Værdi DKKm
Mulighed for lokal rådgivning	Andelen af unge, der har en fast kontaktperson tilknyttet.	138	4,1
Frivilligt arbejde	Antal personer, der har udført jævnlige frivilligt arbejde hos Fundamentet.	98	2,7
Føler sig værdifuld	Antal unge, der føler, at de nu bidrager positivt til samfundet.	26	0,7
Økonomisk tryghed	Antal unge, der føler, at de klarer sig markant bedre økonomisk	21	2,9
Godt overordnet helbred	Antal unge, der har fået et generelt bedre helbred sammenlignet med folk på deres egen alder.	64	12,7
Kan stole på familien	Antal unge, der mener at de bedre kan række ud til deres familie hvis de har et seriøst problem.	14	1,4

# DKK 24,4m

Social værdier i 2023 for Fundamentet

## Udvikling i sociale værdier siden 2021.



De **sociale værdier** er steget fra DKK 6,6 mio. i 2022 til DKK 24,4 mio. i 2023. Denne stigning skyldes primært, at en betydeligt større andel af de unge rapporterer en forbedring af deres generelle helbred. Derudover er værdierne i den sociale værdibank, HACT, blevet opdateret siden 2022, hvilket har resulteret i højere værdier for økonomisk tryghed og følelsen af at være værdifuld.

De sociale værdier er justeret med en gennemsnitlig tilretning på 47%, hvilket betyder, at 47% af den oprindelige værdiskabelse vurderes til ikke at kunne tilskrives Fundamentet.



# De unge i Fundamentet oplever i gennemsnit en stigning på 2,6 point på livstilfredshedsskalaen i 2023.

**Livstilfredshedsmålet** er en metode til at måle og værdisætte trivselsforbedringer, der er bredt anvendt i forskningslitteraturen om trivsel i relation til politisk beslutningstagning (Diener et al., 2018; Frijters & Krekel 2021).

Livstilfredshedsspørgsmålet lyder: *"Alt i alt, hvor tilfreds er du med dit liv for tiden?"*

Dette spørgsmål besvares på en skala fra 0 (slet ikke tilfreds) til 10 (fuldt ud tilfreds). Selvom livstilfredshed kun måles med ét spørgsmål, viser mange studier, at det korrelerer bredt med andre vigtige trivselsindikatorer. Derfor er spørgsmålet inkluderet i rapporten for at undersøge, om de sociale værdier afspejler en tilsvarende ændring i livstilfredshed.

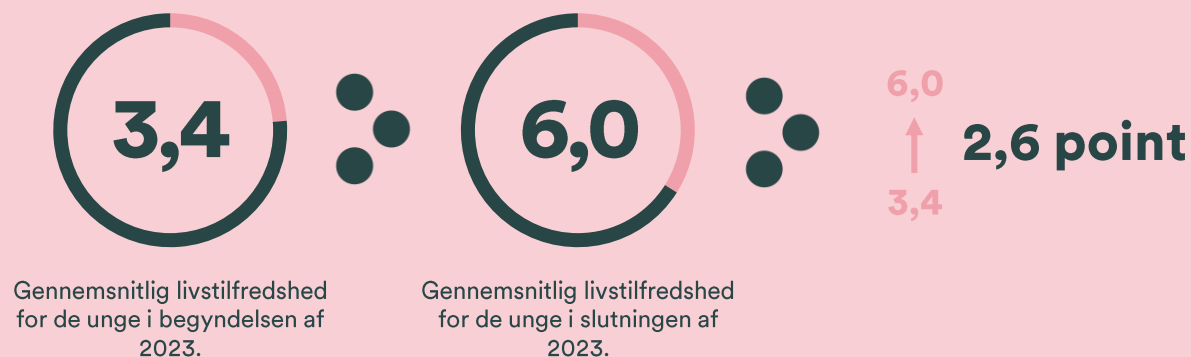
## Anvendelse af livstilfredshedsmålet

De unges svar på livstilfredshedsspørgsmålet kvalificerer de positive trivselsforbedringer, som værdierne fra UK Social Value Bank antyder. Ændringen i de unges helbred, deres økonomiske tryghed og deres mulighed for at søge hjælp og rådgivning hos Fundamentet har altså angiveligt en sammenhæng til, at de unge generelt har fået en højere livstilfredshed.

Livstilfredshedsmålet kan også anvendes til at værdisætte de positive trivselsforbedringer, som Fundamentet har skabt. Det er dog fravalgt at medtage i denne rapport, da det vurderes, at der er for store usikkerheder forbundet med en sådan værdiansættelse set i forhold til det nuværende evalueringsdesign samt spørgeskema, der er anvendt. En uddybning af denne vurdering kan findes i bilag 1.5.

## Livstilfredshedsskalaen

Det er en skala fra 0 til 10, der angiver en persons subjektive trivsel. En ændring på ét trin på skalaen svarer til en ændring på ét point i livstilfredshed



## Total outcome for Fundamentet i 2023 er DKK 28,8m. Det resulterer i en SROI-ratio på 6,0.

Det **totale outcome** er summen af det finansielle og sociale outcome. Dette repræsenterer den samlede værdiskabelse, som Fundamentet har opnået i 2023. Det samlede outcome inkluderer både den monetære værdi af ændringer i offentlige udgifter og forbedringer i de unges trivsel.

I 2023 er det samlede outcome beregnet til DKK 28m. Heraf udgør det finansielle outcome 13%, mens det sociale outcome udgør 87% af den samlede værdiskabelse. Denne fordeling er forventelig, da Fundamentets primære fokus er at skabe bedre mental trivsel for de unge.

SROI-rationen for Fundamentet er beregnet til 6,0, baseret på et samlet input til aktiviteterne på DKK 4,6m og et samlet outcome på DKK 28,0m. Fundamentet har dermed skabt en værdi på DKK 6 for hver DKK 1, der er investeret i 2023. Denne værdiskabelse skyldes, at en del af de unge ikke længere befinder sig i social udsathed, at deres generelle helbred er blevet forbedret, og at deres livstilfredshed er steget.

Fundamentets tilbud og indsatser justeres årligt, inklusive de antagelser, der ligger til grund for beregningerne af værdiskabelsen. For en mere detaljeret forklaring af disse justeringer henvises til bilagene.

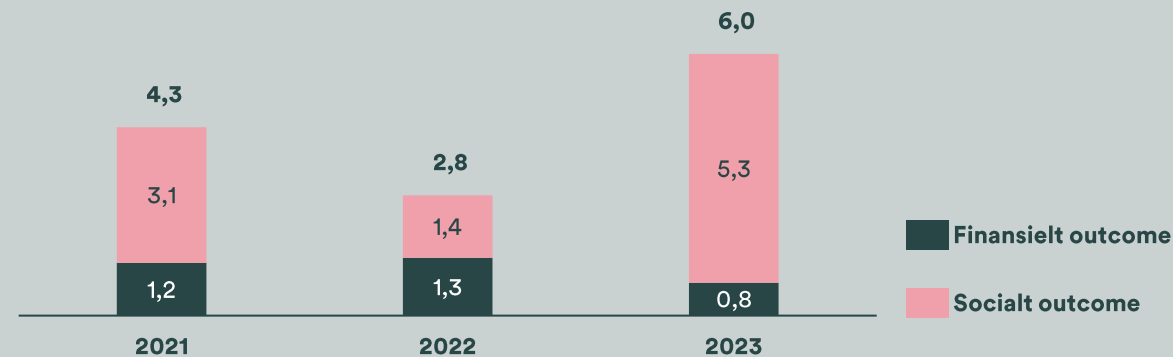
—  
**DKK 28,0m**

Total outcome i 2023

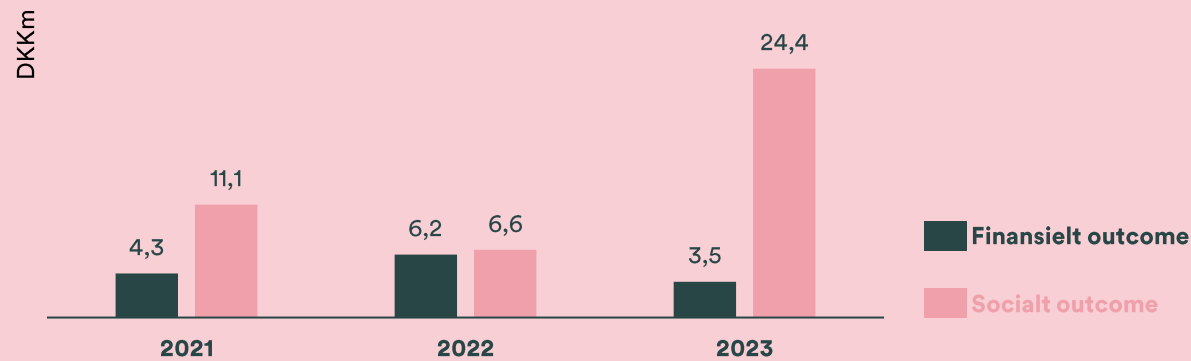
—  
**6,0**

SROI-ratio i 2023

## Udvikling i SROI-ratio siden 2021.



## Udvikling af finansielt og socialt outcome siden 2021.



# Fundamentets rolle som aktør på det sociale område i Aarhus udvikler sig løbende.

## Konklusioner

- Fundamentets nye trefasede arbejdsmetode, der i højere grad differentierer de unges behov for indsats, fungerer ganske tilfredsstillende. Fundamentet vil fortsat arbejde målrettet med de unges udvikling, så risikoen for at de bliver fastlåste i et eller flere af de fire kernetilbud undgås.
- Der er fortsat behov for at sikre stabile og længerevarende indtægtskilder. I denne sammenhæng har Fundamentet et fokus på at reducere driftsomkostningerne med særlig opmærksomhed på den nuværende husleje på Vestre Ringgade, der er uhensigtsmæssig høj.
- Antallet af unge, i 2023 omkring 155, passer godt til Fundamentets nuværende kapacitet og arbejdsmetoder.
- Den åbne dialog med Fundaments interessenter omkring forventninger og samarbejde generelt har fungeret godt.

## Anbefalinger

- Fundamentet kan med fordel orientere sig mod yderligere samarbejde med andre sociale organisationer, der tilbyder hjælp til udsatte unge. På denne måde kan hjælpen til de unge organiseres mere omkostningseffektivt og blive mere målrettet. Generelt kan Fundamentet med fordel indgå i flere dialoger med lignende organisationer.
- Fundamentet bør have større fokus på at arrangere aktiviteter ud af huset, da disse bidrager til at styrke de unges egenstrukturer, stillingtagen og sociale færdigheder.
- Bevægelse har løbende været et fokuspunkt for Fundaments arbejde, og der ses lovende perspektiver i at opskalere indsatser med en fokus på bevægelse i de kommende år – både internt og i samarbejde med andre aktører.
- Fundamentet bør i samarbejde med Lind Foundation have fokus på at styrke balancen i svarene på spørgeskemaundersøgelsen med særlig tanke på overrepræsentationen af HF-eleverne i svarene for 2023.







**Andre aktiviteter hos Fundamentet.**



# Fundamentet har også andre aktiviteter, der skaber værdi for samfundet, men som ikke er medregnet i SROI-ratioen.

## Andre aktiviteter

Udover Fundamentets kernetilbud, der er beskrevet i forandringsteorien og danner grundlag for udregningen af SROI-ratioen, har Fundamentet også andre vigtige aktiviteter. De to mest betydningsfulde tilbud udover kerneaktiviteterne er HF Fundamentet og Fundabolig.

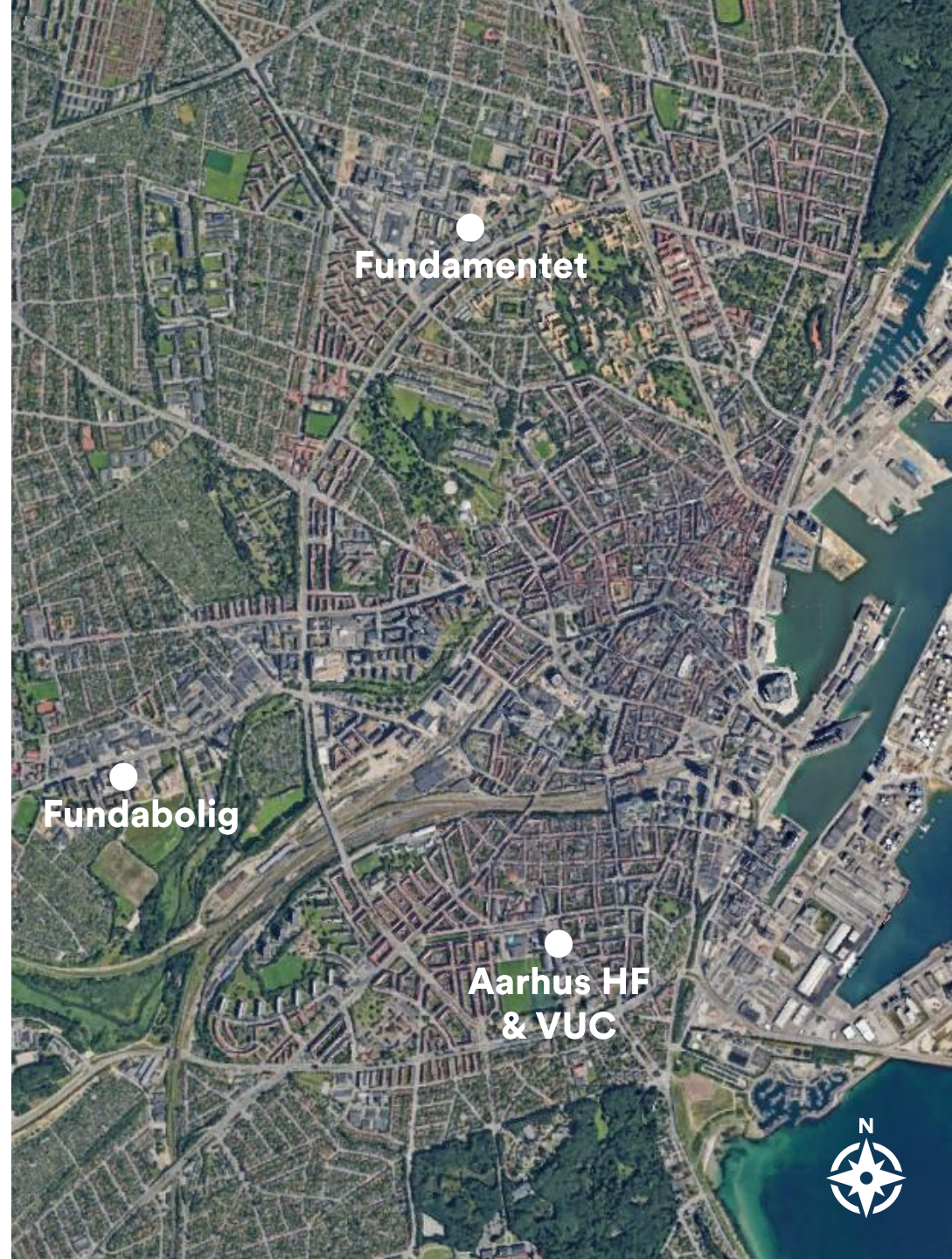
**HF Fundamentet** er et treårigt HF-uddannelsesstilbud for udsatte og sårbare unge, der er oprettet i samarbejde mellem Aarhus HF & VUC og Fundamentet, og hvis etablering er støttet af Den A.P. Møllerske Støttefond. HF Fundamentet er fra 2024 desuden støttet af Lind Foundation sammen med andre fonde. HF Fundamentet udgør en profilklasse for udsatte og sårbare unge med angst, stress og ADHD, der ønsker at gennemføre en gymnasial uddannelse. HF Fundamentets profilklasser har både timer i et klasselokale hos Fundamentet på Vestre Ringgade i det nordlige Aarhus samt hos Aarhus HF & VUC på Dalgas Avenue på Frederiksbjerg i det sydlige Aarhus.

**Fundabolig** består af 14 betalbare lejligheder i en nyopført boligafdeling, som den aarhusianske boligorganisation AL2bolig har reserveret til udsatte og sårbare unge, der er i risiko for at blive hjemløse. De unge modtager bostøtte fra to relationsmedarbejdere fra Fundamentet. Projektet er primært finansieret af Lind Foundation og løber over en femårig periode fra 2022 til 2027. Fundaboligerne er placeret ved Søren Frichs Vej i det vestlige Aarhus.

Omkostninger ved at drive HF Fundamentet og Fundaboliger er fratrukket Fundamentets samlede omkostninger ved udregningen af SROI-ratioen for 2023.

## Langsigtede samfundsøkonomiske konsekvenser

Lind Foundation arbejder sammen med Fundamentet på at estimere de langsigtede samfundsøkonomiske konsekvenser af HF Fundamentet og Fundabolig, idet disse initiativer er forebyggende sociale investeringer med et mangeårigt langsigtet perspektiv inden for henholdsvis uddannelse (HF Fundamentet) og hjemløshed (Fundabolig). Til dette formål arbejdes der på at anvende SØM-modellen (Den Socialøkonomiske Investeringsmodel), der er udviklet af Social- og Boligstyrelsen i samarbejde med blandt andre VIVE.







## HF Fundamentet støtter udsatte unge med at gennemføre en gymnasial uddannelse.

**HF Fundamentet** er en to- til treårig HF-uddannelse for sårbare og udsatte unge, der er drevet i samarbejde mellem Aarhus HF & VUC og Fundamentet.

HF Fundamentet er en særligt tilrettelagt uddannelse for unge med psykiske udfordringer såsom angst og stress, der ønsker at tage en gymnasial uddannelse. For at blive optaget skal de unge have gennemført folkeskolens 9. klasses afgangsprøve og have udfordringer som angst, depression eller ADHD, der kræver særlig støtte for at gennemføre en HF-uddannelse.

Uddannelsen er opbygget på en måde, hvor de studerende modtager mest støtte i starten af deres uddannelsesforløb og gradvist mindre støtte, efterhånden som de kommer videre på uddannelsen. Støtten fokuserer blandt andet på at hjælpe de studerende med at udvikle gode kompenserende strategier, som de kan bruge fremadrettet i deres uddannelse.

For alle tre år gælder, at de unge har minimum 23 undervisningstimer om ugen, er tilknyttet en mentor, der hjælper med struktur, overblik og faglig støtte, og at de unge har mulighed for at følge undervisningen via fjernundervisning (SIM-undervisning) hjemmefra eller fra Fundamentets særligt indrettede lokaler. De unge inviteres også til at deltage i Fundamentets tilbud, aktiviteter og fællesskab.

Ved opstart på 2. klasse (årgang 2022) og 3. klasse (årgang 2023) var kendskabet til HF Fundamentet blevet så udbredt, at der hvert år har været dobbelt så mange ansøgere som der er plads til. Derfor har det ikke været nødvendigt at reklamere for uddannelsen.

HF Fundamentet har tilbudt studiestart til 100 elever i fire klasser i henholdsvis august 2021, 2022, 2023 og 2024. Den fjerde klasse opstarter skolegang i august 2024.

—  
**100**

**elever** er optaget i fire klasser siden 2021

—  
**20**

**år** er eleverne i gennemsnit

—  
**64%**

**kvinder** blandt de optagede studerende

# Der starter 26 elever i HF Fundamentets nye klasser.

De studerende på HF Fundamentet kan vælge mellem tre overordnede spor:

- **Spor 1:** Efter de første fire semestre (to år) er der mulighed for at afslutte uddannelsen og søge ind på enkelte erhversakademi- eller professionsbacheloruddannelser som f.eks. pædagoguddannelsen.
- **Spor 2a:** Efter seks semestre (tre år) har den studerende en adgangsgivende gymnasial eksamen og kan søge ind på de fleste erhvervsakademi- eller professionsbacheloruddannelser som f.eks. datamatiker eller jordbrugsteknolog.
- **Spor 2b:** Efter seks semestre (tre år) kan de studerende tilvælge en individuel fagpakke målrettet til at kunne søge optagelse på lange videregående universitetsuddannelser som jura eller psykologi.

Der vil derfor være et forventet og planlagt fald i antallet af elever i klasserne efter de fire første semestre (2 år). Det skal desuden bemærkes, at frafaldet i HF Fundamentet generelt er på niveau med andre tilsvarende HF-klasser i Danmark, og derfor vurderes som forventeligt.

Baseret på erfaringerne fra de første klasser er det besluttet at øge antallet af studerende, så der fra årgang 2023 optages 26 studerende.

## 7,4

i afsluttende karakterer for årgang 2021

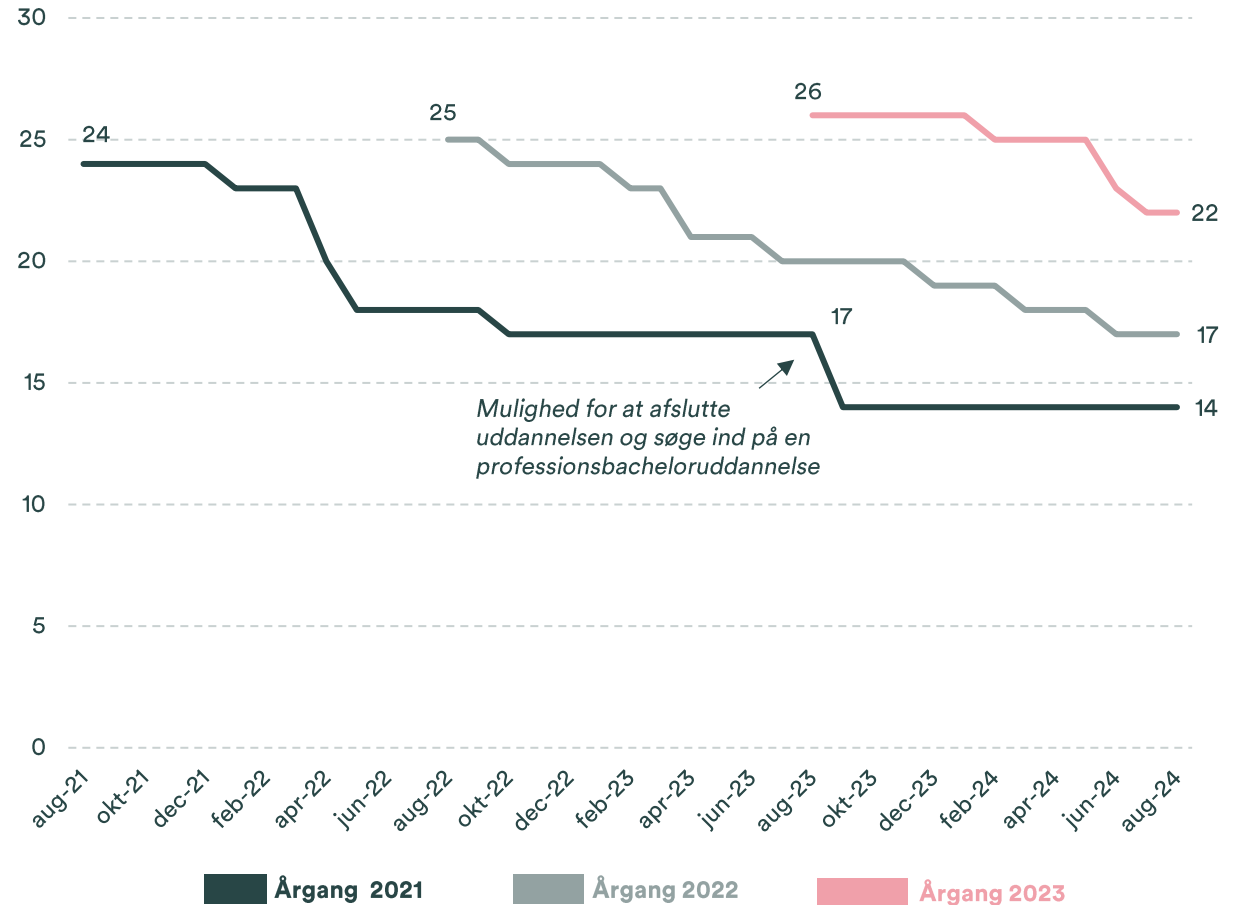
## 81%

er den højeste frem-mødeprocent for årgang 2021

## 15%

frafald for årgang 2023

### Udvikling af antal elever.



## Udvikling af karaktergennemsnittet for de tre første klasser er tilfredsstillende.

Karaktergennemsnittet for årgang 2021 er generelt på niveau med eller over de øvrige sammenlignelige klasser på Aarhus HF & VUC. Derudover fremgår det af grafen, at årgang 2022 har et højere karaktergennemsnit sammenlignet med de andre årgange.

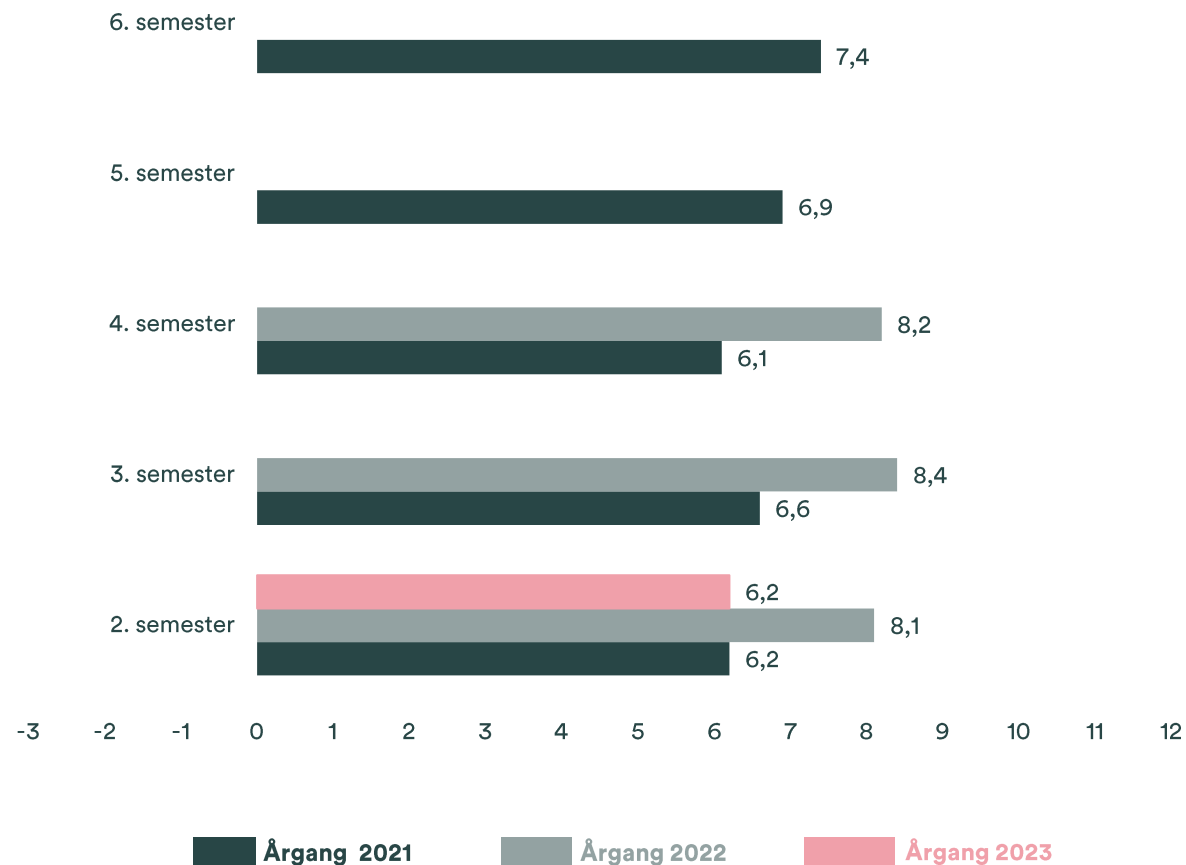
Eksamensresultaterne indikerer endvidere, at de studerende på HF Fundamentet generelt har et højt fremmøde til eksamen. Det er kun i få tilfælde, at de studerende har meldt afbud på grund af sygdom eller har været ude af stand til at møde op til eksamenerne.

Eksamensresultaterne skal ses i konteksten af, at de studerende på HF Fundamentet inden opstart er blevet vurderet af relevante fagpersoner, samt den enkelte studerende selv, til *ikke* at kunne gennemføre en HF-uddannelse uden støtte.

De studerende, der bliver optaget, har alle en form for funktionsnedsættelse – ofte i form af en eller flere psykiatriske diagnoser som f.eks. ADHD, depression eller angst. Kendetegnende for de studerende er, at størstedelen af dem har negative skoleerfaringer, hvilket bl.a. kan betyde, at de har såkaldte "faglige huller" og negative forventninger til relationen til undervisere. Mange vil derfor have svært ved at komme i gang med en uddannelse uden støtte.

På baggrund af de udfordringer, som de studerende har, når de bliver optaget på HF Fundamentet, er det derfor tilfredsstillende, at klassernes eksamensresultater ligger omkring gennemsnitskarakteren 7,0.

### Udvikling af karaktergennemsnit.



>8,0

i karaktergennemsnit har årgang 2022 opnået ved deres eksaminer.

8

fag er afsluttet med eksamen efter 2 år.

3

år tager det for de studerende at få en fuld gymnasial uddannelse.



# Fundabolig er et nytænkende boligprojekt, der støtter unge i risiko for hjemløshed.

Den aarhusianske boligorganisation AL2bolig har i den nyopførte afdeling "Asgård" øremærket 14 betalbare lejligheder til unge, der er i risiko for at blive hjemløse. De unge får bostøtte af to relationsmedarbejdere fra Fundamentet, og de unge har desuden adgang til Fundamentets tilbud og fællesskaber. De to relationsmedarbejdere støtter de unge intensivt i at komme tættere på uddannelse eller beskæftigelse, og hjælper dem med at forbedre deres trivsel og livsmestring.

Fundabolig er primært finansieret af Lind Foundation og strækker sig over en femårig periode fra 2022 til 2027.

De unge, der bor i en "Fundabolig", har ofte enten ADHD, depression, spiseforstyrrelser eller andre former for moderate psykiske lidelser som panik eller angst. De unge, der har et aktivt misbrug, misbruger oftest hash eller alkohol. Få af de unge har et tungt misbrug.

Fundaboligerne bliver besat på baggrund af et ventelistesystem. Når en ung henvender sig, og ud fra en kort samtale vurderes til at være en del af målgruppen, skrives de på ventelisten. Alle unge, der flytter ind i en Fundabolig, forhåndsgodkendes på baggrund af samtaler med de to relationsmedarbejdere.

De unge følges løbende i forhold til deres fastholdelse i boligen, tilknytning til ordinær beskæftigelse og uddannelse, brug af offentlige ydelser samt deres udvikling i trivsel og livsmestring. Udover den løbende evaluering, besvarer de unge spørgeskemaundersøgelser ved indflytning og udflytning samt løbende to gange om året. Projektets sociale og samfundsøkonomiske effekter vil blive evalueret med henblik på at dele viden og erfaringer til inspiration.

Pr. juni 2024 har 17 unge boet i de 14 lejligheder, hvilket betyder, at tre unge er flyttet ud.

—  
14

boliger stilles til rådighed

—  
17

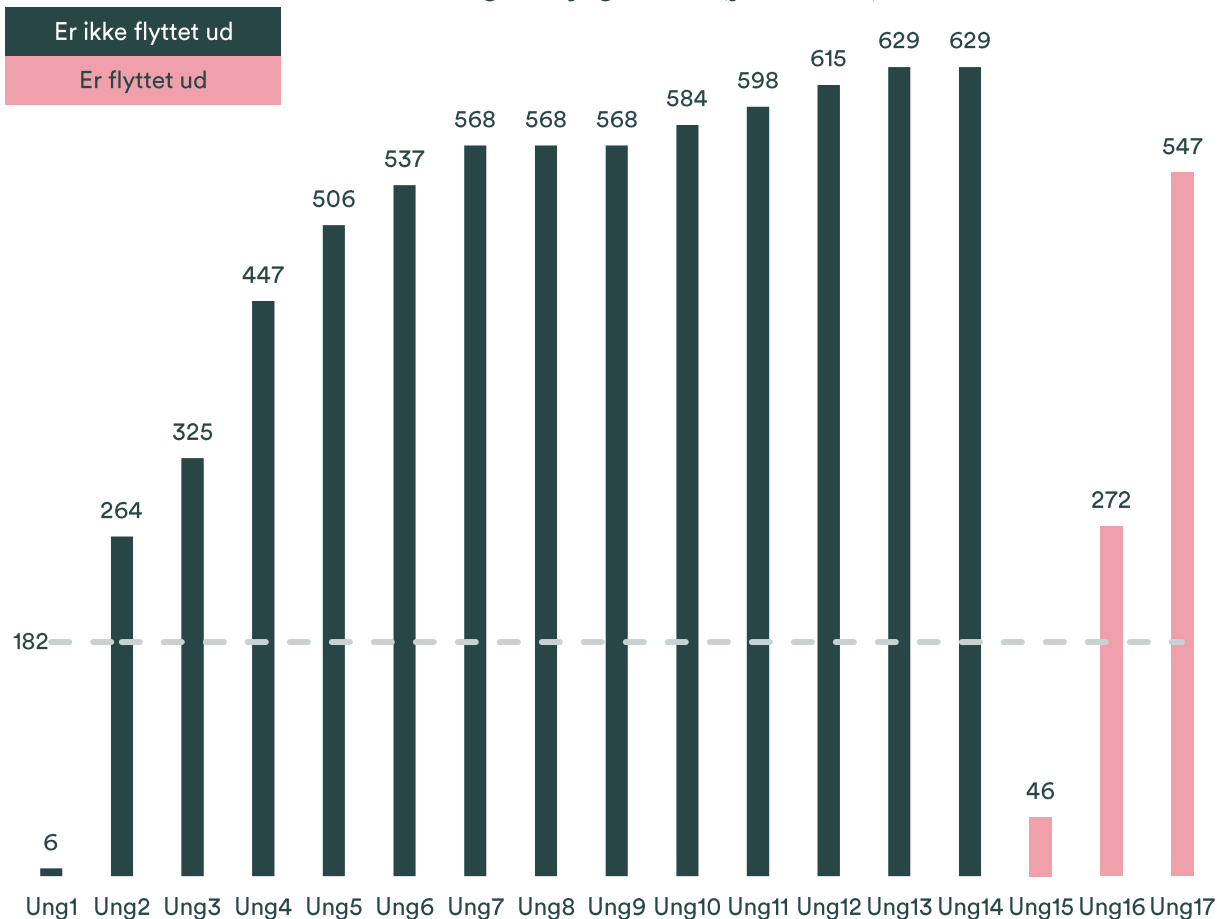
unge har boet i en Fundabolig

—  
24

år er de unge i gennemsnit



### Antal dage i lejligheden (juni 2024)



## Kun én ung er ikke blevet fastholdt i sin bolig.

I projektet defineres en succes i forhold til fastholdelse af bolig som en situation, hvor en ung bor i en Fundabolig i mindst seks måneder (182 dage), inden de flytter ud.

Af de 17 unge, der er flyttet ind, har 15 opholdt sig i deres bolig i mere end seks måneder, hvilket svarer til 94%. "Ung1" har dog kun boet i lejligheden i seks dage i juni 2024, og det er derfor endnu ikke muligt at vurdere, om denne unge opfylder kriteriet for fastholdelse.

"Ung15" boede i Fundabolig i omkring en måned, inden vedkommende forlod lejligheden uden varsel i december 2022. Efterfølgende var der en periode, hvor hverken AL2Bolig eller relationsmedarbejderne vidste, om vedkommende ville vende tilbage sin lejlighed.

De unge har egen lejekontrakt og råder derfor over deres egen lejlighed på almindelige lejevilkår. Relationsmedarbejderne har derfor kun mulighed for at motivere de unge til at flytte ud af lejligheden samt udarbejde planer for fortsat støtte efter udflytning med fokus på at fastholde de positive og langvarige forandringer.

Projektet forventer, at 42 unge vil være flyttet ind i en Fundabolig ved udgangen af september 2027, hvilket betyder, at de unge i gennemsnit forventes at bo i en Fundabolig i to år (730 dage).

Se bilag 3 for mere information om relationsmedarbejdernes vurdering af de unges støttebehov.

# 42

unge forventes at bo i en Fundabolig i projektperioden

# 453

dage har de unge boet i en Fundabolig i gennemsnit siden start

# 182

dage er målet at fastholde de unge i en Fundabolig

# Siden starten af Fundabolig er aktivitetsniveauet blandt de unge steget stødt.

Siden Fundaboligs start i oktober 2022, og i takt med at flere unge er flyttet ind, er antallet af aktiviteter blandt de unge i Fundabolig steget stødt.

I grafen til højre repræsenterer hver søjle én måned, og hver farveblok inden for søjlen repræsenterer en relevant aktivitet, som de unge deltager i.

Aktiviteterne er opdelt i syv kategorier i prioriteret rækkefølge:

1. Ordinær beskæftigelse – som f.eks. et arbejde i et supermarked
2. Uddannelse – som f.eks. at være studerende på en gymnasial uddannelse
3. Fritidsjob – som f.eks. at varetage et deltidsjob med timeløn
4. Løntilskud – som f.eks. et tidsbegrænset arbejde med statstilskud
5. Praktik – som f.eks. at gennemgå en praktikforløb hos en virksomhed
6. Ikke-aktiv (Not in Employment, Education or Training, NEET) - den unge er hverken er i uddannelse, arbejde eller aktivering.
7. Tomgang – der bor ingen unge i lejligheden på det pågældende tidspunkt.

I grafen vises den højest rangerede aktivitet, som den unge har deltaget i, i en given måned. Hvis en ung både går på en uddannelse og varetager et fritidsjob, vises dermed kun uddannelse. Prioriteringen betyder, at det anses som den største succes for den unges udvikling at være i ordinær beskæftigelse eller uddannelse, og at et fritidsjob anses som en bedre indikator på beskæftigelsesprogression end en praktikplads. Den laveste succes i projektet er opnået, når en lejlighed står tom.

Grafen viser, at der i de første tre måneder af 2022 kun var få unge, der var flyttet ind, hvilket resulterede i megen tomgang i opstarten af projektet.

# 71%

af de unge er i gang med en aktivitet i juni 2024

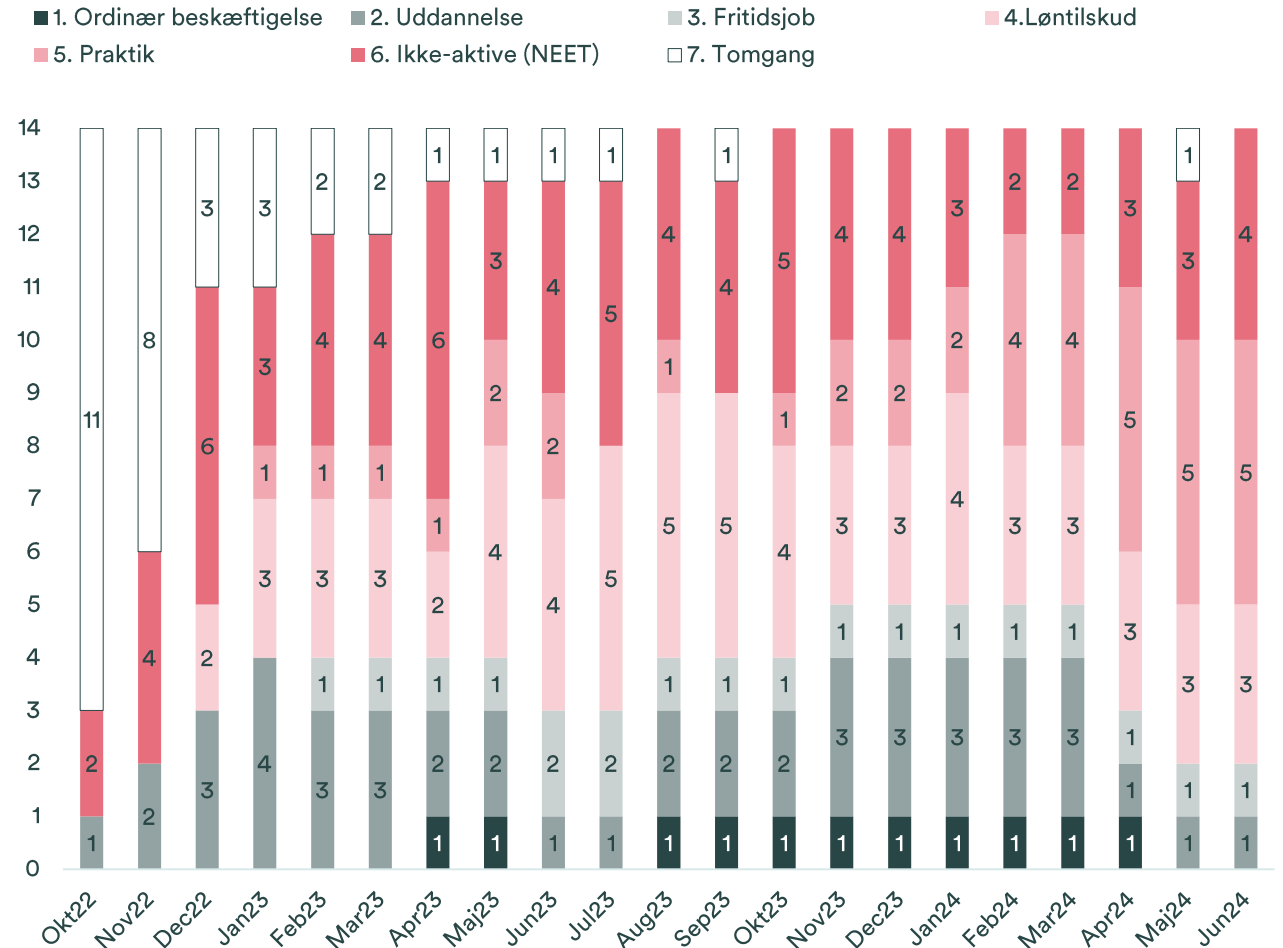
# 29%

af de unge er i NEET-gruppen i juni 2024

# 0%

af de unge er i NEET-gruppen i juni 2024

## Udvikling af aktiviteter i Fundabolig



# Bilag





# Dataindsamlingen er primært foregået gennem en spørgeskemaundersøgelse af de unge i Fundamentet. Stikprøven udgør 89 af de i alt 155 unge der er kommet i Fundamentet i 2023.

## Spørgeskema

Det kvantitative datagrundlag for rapporten er en spørgeskemaundersøgelse foretaget fra 24. oktober 2023 til 12. december 2023.

Spørgeskemaet er foretaget som en anonym undersøgelse og er indsamlet på ét tidspunkt i indsamlingsperioden. I gennemsnit har det taget respondenterne 12 minutter at besvare spørgeskemaet.

Spørgsmålene er i spørgeskemaet er stillet retrospektivt, således at de unge besvarer hvordan de havde det i begyndelsen af året sammenlignet med hvordan de har det på besvarelestidspunktet.

## Spørgeteknik

Spørgsmålene i spørgeskemaet er formuleret med formålet at sikre en høj svarprocent og minimere den statistiske usikkerhed. Der er lagt særlig vægt på at gøre spørgsmålene lette at forstå for de unge, og Fundamentets ansatte har guidet respondenterne igennem spørgeskemaet for at sikre korrekt forståelse og udfyldelse.

De unge er i 2023 blevet spurgt om deres evne til at håndtere deres psykiske lidelse eller misbrug i stedet for blot at spørge, om de stadig har en psykisk lidelse eller et misbrug. Dette skift er foretaget, fordi det er urealistisk for mange af de unge at komme helt af med deres psykiske lidelse. Derfor er det mere relevant at undersøge deres evne til at håndtere lidelsen bedre.

For at sikre sammenlignelighed blandt spørgsmålene og lette forståelsen anvendes en Likert-skala fra 1 til 5 på tværs af alle relevante spørgsmål. Det betyder også, at spørgsmål om livstilfredshed er besvaret på en skala fra 1 til 5 og derefter transformeret til en skala fra 0 til 10. Dette forhold omtales yderligere i bilag 1.5.

For at opnå en høj svarprocent er antallet af spørgsmål reduceret fra 47 til 31 sammenlignet med 2022, hvilket har resulteret i en reduktion af den gennemsnitlige responstid fra 14,5 minutter til 12 minutter, samt en markant højere svarprocent, som er omtalt i rapporten.

## Stikprøven

Der er ofte statistisk usikkerhed forbundet med dataindsamling – især som følge af en begrænset stikprøvestørrelse, hvilket kan mindske stikprøvens repræsentativitet for det samlede antal unge som har været hos Fundamentet. Stikprøven af respondenter udgør 89 af 155 unge, der er kommet hos Fundamentet i 2023. Det betyder samtidig, at svarprocenten for spørgeskemaundersøgelsen er 57%. Det vurderes at være højt og tilfredsstillende, da målgruppen af socialt udsatte unge ofte resulterer i væsentlig lavere svarprocenter.

## Repræsentativitet af stikprøven

For at vurdere hvorvidt stikprøven også afspejler den reelle population af unge i Fundamentet, er der foretaget en balancetest. Her ses, at særligt unge i HF-Fundamentet er overrepræsenteret i stikprøven relativt til populationen. I stikprøven er 54% af respondenterne HF-studerende i Fundamentet, hvilket kun er tilfældet for 41% af populationen.

Det påvirker muligvis beregningerne således, at det underestimerer resultaterne, da de unge som ikke er HF-studerende ofte bruger Fundamentet mere og dermed også får en mere intensiv indsats der forventes at have større effekt på deres sociale og psykiske problemer.

# Evalueringsdesignet i rapporten er et tværsnitsstudie uden kontrolgruppe. Der er derfor anvendt tilretninger til bedst muligt at estimere det kontrafaktiske udfald for målgruppen.

## Evalueringsdesign

Evalueringsdesignet for rapporten er et tværsnitsstudie uden en kontrolgruppe. Det har ikke været muligt at etablere en relevant kontrolgruppe i undersøgelsen, da målgruppen af socialt udsatte unge kan være vanskelig at foretage randomiserede kontrolforsøg for.

## Muligheden for matching

Det har heller ikke være muligt at benytte en matchingstrategi, hvor de unge matches med lignende unge som ikke er kommet hos Fundamentet i 2023 for at estimere det kontrafaktiske udfald. Det skyldes, at der i undersøgelsen ikke er indsamlet en tilstrækkelig mængde baggrundsvARIABLE, der vil muliggøre en matchingstrategi. Dog er det et mål at benytte en matchingstrategi i fremtiden, da det vurderes som en mulig forbedring af evalueringsdesignet inden for en rimelig tidsramme.

## Anvendelse af tilretninger

Til bedst at estimere det kontrafaktiske udfald, på trods af manglen af en kontrolgruppe, anvendes der en række tilretninger. Tilretninger er en metode til at strukturere forskellige måder, hvormed en kontrafaktisk gruppe af unge adskiller sig fra gruppen af unge i Fundamentet.

Datagrundlaget for tilretningerne er primært de unges svar på, hvorvidt de forestiller sig at kunne have fået indsats et andet sted (dødvægt), samt hvorvidt de har fået hjælp andre steder fra (tilskrivning). Dødvægten er estimeret til 22%, mens tilskrivningen er estimeret til 35%. Disse er derfor benyttet som vejledende i rapporten.

Derudover er der anvendt HACT's egne angivne dødvægte for de sociale værdier i deres værdibank. De afhænger af den specifikke estimerede værdi og er angivet i Impact Map (se bilag 2).

Tilretningstyper	Beskrivelse
Dødvægt	Andelen af effekten, der ville have fundet sted uden Fundamentet.
Forskydning	Angiver, hvor stor en andel af effekterne der erstattede andre effekter i samfundet.
Tilskrivning	Andelen af effekterne, som skyldes bidrag fra andre organisationer eller mennesker.
Aftagning	Angiver, hvor meget af effekten, der aftager over tid.

## Tilretninger

Tilretninger benyttes til at isolere effekten af den indsats, som Fundamentet har opnået i 2023. De er medtaget for at undgå en overestimering af Fundamentets værdiskabelse. Nogle af Fundamentets aktiviteter skaber en eller flere af de samme værdier for de unge, hvorfor det skal tages med i beregningerne for at undgå dobbelttælling.

## Benyttelse af tilretninger i SROI-rapporten

Tilretningerne dødvægt og tilskrivning er benyttet i denne rapport. Aftagning er ikke medtaget, da rapporten kun evaluerer Fundamentets indsats i løbet af året 2023. Det er antaget, at ingen af Fundamentets effekter erstatter andre i samfundet. Derfor er tilretningsmetoden "forskydning" heller ikke benyttet.

## Nettoværdien

Under outcome er aktiviteterernes nettoværdier opgjort. Disse er blevet beregnet på baggrund af bruttoværdien, hvor tilretninger er fratrukket. Nettoværdien er dermed den reelle sociale værdiskabelse, som Fundamentet har skabt i 2023.

# Anden værdiskabelse tager højde for de værdier, der ikke kan tildeles en monetær værdi, men sensitivitetsanalysen tager højde for måleusikkerhederne i resultaterne i denne rapport.

## Anden værdiskabelse

Finansielle og sociale værdier måles kun for de forandringer, der er en del af Fundamentets kerneintervention, som beskrevet i forandringsteorien. Andre afledte effekter og forandringer af Fundamentets indsats, indgår derfor ikke i beregningen af SROI-ratioen. Det gælder blandt andet bedre relationer og tilknytninger til arbejdsmarkedet, uddannelsessystemet samt familie og venner.

### Familie og omgangskreds

Når de unges generelle livssituation forbedres, vil de nemmere kunne vedligeholde og udbygge sociale relationer i form af familie og venner. Værdien af bedre tilknytning til familie estimeres for den unge, men værdien for familien inkluderes ikke i beregningerne.

### Afledte produktivetsgevinster

Derudover kan man forvente, at de unges generelle livssituation forbedres hvilket betyder, at de unge får en stærkere tilknytning til beskæftigelse og uddannelse, og at antallet af sygedage forebygges samt generelle produktivitet forbedres. Det antages, at produktivetsgevinsterne delvist måles i en højere lønindkomst, men denne måling ikke er udtømmende.

# 20,3

Total SROI de kommende fem år

# DKK 94,1m

Total outcome de kommende fem år

## Femårig fremskrivning

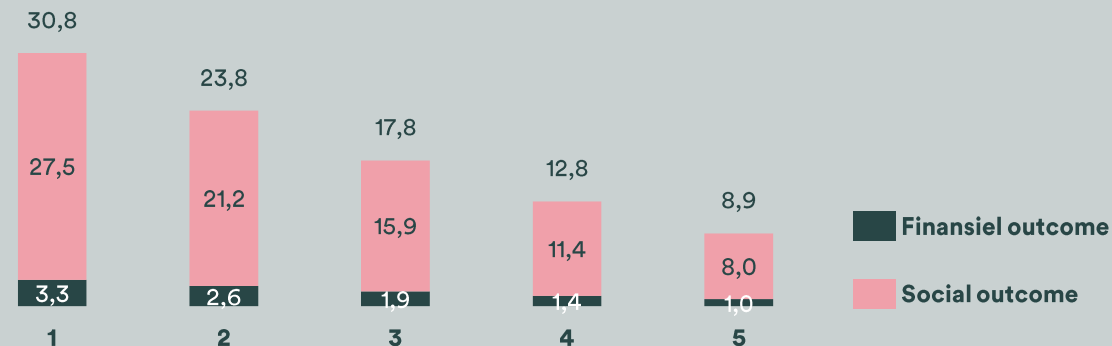
For at give et indblik i effekten af Fundamentets indsats på længere sigt er der foretaget en fremskrivning. Fremskrivningen skal illustrere hvordan en forankring af indsatsen for nogle unge i målgruppen vil betyde en livslang investering i deres trivsel. Denne fremskrivning repræsenterer den forventede totale SROI-ratio for deltagerne over de næste fem år.

Størstedelen af de unge forlader ikke Fundamentet efter ét år, og det er derfor vigtigt at påpege, at ikke alle unge forventes at kunne blive uafhængige af Fundamentets indsats. Fremskrivningen skal derfor kun give et indblik i den fremtidige værdi for de unge, der kan gøres uafhængige af Fundamentets indsats på sigt.

### Antagelser bag femårig fremskrivning

I fremskrivningen er der antaget en konstant aftagning af de positive effekter på 20% årligt efter at den unge forlader Fundamentet. Dette er en simplificering, da der ikke findes konkrete data for effekten af Fundamentets indsats på længere sigt. Til gengæld ses det ofte i langsigtede evalueringer at særligt trivselsforbedringer drastisk reduceres, når deltagerne ikke længere er en del af indsatsen.

## Forventet udvikling over en femårig periode (DKKm)



# De finansielle værdier er primært estimeret ud fra VIVE's kategorisering af social udsathed. Dette er målt gennem de unges evner til at håndtere psykiske lidelser og misbrug.

## VIVE's kategorier af social udsathed

Ændringen i de unges brug af velfærdssystemet estimeres primært ud fra VIVE's rapport om socialt udsatte borgeres brug af offentlige ydelser. Her opstilles otte grupper af socialt udsathed hierarkisk efter kompleksitet, således at gruppe 1 (moderate psykiske lidelser) er den mindst komplekse socialt udsatte gruppe, mens gruppe 8 (Psykisk lidelse med misbrug og øvrig kompleksitet) er den mest komplekse gruppe. Disse gruppers brug af velfærdssystemet sammenlignes derefter med "den øvrige befolkning". Grupperne er angivet i figuren til højre.

Ved at måle, hvorvidt de unge rykker sig fra én gruppe til en mindre kompleks gruppe, eller helt ud af socialt udsathed, er det muligt at opgøre offentlige besparelser ved at de unge bruger velfærdssystemet mindre. Det har dog ikke været muligt i denne rapport at direkte måle, hvorvidt de unge er socialt udsatte, og derfor anvendes spørgeskemaet som en proxy for, hvorvidt de er socialt udsatte. Det måles ved at spørge om, de unge er blevet bedre til at håndtere deres misbrug eller psykiske lidelse, hvortil svaret "i høj grad" indikerer at den unge ikke længere tilhører gruppen med denne karakteristika.

Det bemærkes også, at unge der rykker fra gruppe seks til gruppe to tilskrives en negativ finansiel effekt. Dette omtales også i VIVE's rapport og skyldes, at borgere uden misbrug generelt har lettere ved at få adgang til offentlige ydelser og derved forbruge flere offentlige ressourcer.

## Måling af lønindkomst og offentlige forsørgelsesydelse

VIVE's oprindelige rapport inkluderer både besparelse ved offentlige serviceydelser, offentlige forsørgelsesydelser og en højere skattebetaling. Dog har unge i social udsathed ofte en kompleks sammensætning af indkomst og forsørgelsesydelser, hvilket resulterer i stor variation i gruppen. Derfor er de unges lønindkomst og forsørgelsesydelser målt direkte i spørgeskemaet for at sikre mindre usikkerhed i beregningen. Det betyder samtidig, at lønindkomst og sparede offentlige forsørgelsesydelser er fjernet fra VIVE's oprindelige rapport og erstattet med de direkte målinger i spørgeskemaet.

## Sygdomsbyrden og ensomhed

Til sidst anvendes også "Sygdomsbyrden i Danmark" (2022) til at estimere de sparede offentlige udgifter ved at de unge er mindre ensomme. Da denne udgivelse ikke er lavet i sammenhæng med VIVE's rapport, vil besparelserne muligvis tælles dobbelt hvis også ensomhedsbesparelser inkluderes. Dog vurderes det, at der er tilpas stor forskel mellem udgifter ifm. socialt udsathed relativt til udgifter ifm. ensomhed til at begge kilder godt kan anvendes.





# Overblik over VIVE's kategorier af socialt udsathed og definition af de socialt udsatte grupper.

Gruppe	Definition af de socialt udsatte grupper.
8. Psykisk lidelse med misbrug og kompleksitet	Personer med psykisk lidelse (moderat eller svær) og misbrug (alkohol eller stof) og øvrig kompleksitet (hjemløshed, ubetinget fængselsstraf eller misbrugsrelateret fysisk lidelse)
7. Misbrug med kompleksitet	Personer med misbrug (alkohol eller stof) og øvrig kompleksitet (hjemløshed, ubetinget fængselsstraf eller misbrugsrelateret fysisk lidelse)
6. Psykisk lidelse med misbrug	Personer med psykisk lidelse (moderat eller svær) og misbrug (alkohol eller stof)
5. Hjemløshed	Øvrige personer, der har været ramt af hjemløshed
4. Stofmisbrug	Øvrige personer med stofmisbrug
3. Alkoholmisbrug	Øvrige personer med alkoholmisbrug
2. Svær psykisk lidelse	Øvrige personer med svær psykisk lidelse
1. Moderat psykisk lidelse	Øvrige personer med moderat psykisk lidelse
Den øvrige befolkning	Personer, der ikke har en psykisk lidelse, et misbrug eller har været ramt af hjemløshed

Kilde: VIVE's beregninger af data fra Danmarks Statistik og Sundhedsstyrelsen

VIVE's kategorier af socialt udsathed	Antal	Værdi DKK
Unge der er rykket fra gruppe 1 til øvrig befolkning	33	771.137
Unge der er rykket fra gruppe 3 til øvrig befolkning	2	45.783
Unge der er rykket fra gruppe 4 til øvrig befolkning	3	63.269
Unge der er rykket fra gruppe 6 til øvrig befolkning	12	915.387
Unge der er rykket fra gruppe 6 til gruppe 1	16	846.632
Unge der er rykket fra gruppe 6 til gruppe 2	9	-110.730

# HACT's Social Value Bank er anvendt til at værdisætte de sociale trivselsforbedringer for målgruppen. Derudover er livstilfredshedsspørgsmålet anvendt til at validere målingerne fra HACT's værdibank.

## UK Social Value Bank (HACT 2024)

Ved beregning af social outcome anvendes værdier fra den UK Social Value Bank (HACT 2024). De sociale værdier i banken repræsenterer en gennemsnitlig persons betalingsvillighed for den specifikke trivselsændring. Det vil sige at en høj værdi afspejler en høj betalingsvillighed for netop den trivselsforbedring.

Værdierne er beregnet ud fra en omfattende analyse af en stor gruppe respondenter i Storbritannien over mere end 20 år og antages derfor for at være valide estimater. For at anvende de sociale værdier i en dansk kontekst er det antaget, at de sociale værdier i Storbritannien er sammenlignelige med Danmark, fordi de to lande er ens på mange punkter.

## Konvertering af britiske sociale værdier

For at konvertere de britiske værdier til at afspejle betalingsvilligheden i en dansk kontekst, gennemføres en konverteringsproces. Da de sociale værdier skal afspejle en persons betalingsvillighed for en bestemt social forandring, og denne specifikke værdi ikke kan opnås direkte i Danmark, konverteres værdierne baseret på forskellen mellem velstandsniveauet og forbrugsmønstrene i Danmark og Storbritannien. Det gøres ved at konvertere den sociale værdi baseret på den relative forskel i BNP pr. indbygger PPP (købekraftsjusteret), da dette ses som den mest valide indikator for det danske velstandsniveau. Dette resulterer i en opskalering af værdierne med 1,319. Dette er en tilføjelse ift. sidste års rapport, der ikke tog forbehold for dette.

## Fordele ved metoden

Fordelen ved denne metode er at man ved at analysere enkelte trivselsændringer bedre kan kortlægge hvilke trivselsændringer, der forårsager ændringen i den samlede menneskelige trivsel. På den måde supplerer HACT's Social Value Bank den samlede beregning af social outcome, da den modsat livstilfredshedsspørgsmålet kan indikere på hvilke områder trivselsændringen sker.

## Livstilfredshedsspørgsmålet

Livstilfredshedsspørgsmålet er for første gang inkluderet i Fundamentets evalueringsrapport, da det som en valideret trivselsmåling kan understøtte de trivselsmålinger, der foretages gennem UK Social Value Bank (HACT 2024).

## Måling af livstilfredshed

Livstilfredshed er i denne rapport målt på en skala fra 1 til 5. Dette skyldes, at vi i den forberedende fase, inden spørgeskemaundersøgelsen blev udsendt, forsøgte at tage hensyn til en ensretning på svarkategorier, der skulle gøre det lettere for de unge at overskue at svare på spørgeskemaundersøgelsen. Respondenternes svar er blevet transformeret til en skala fra 0 til 10 ved at trække 1 fra og gange med 2,5  $((x - 1) * 2,5$ , hvor x er svaret på 1-5 skalaen). Ensretningen af skalaen har gjort spørgeskemaet nemmere at besvare for de unge, men har også svækket validiteten af livstilfredhedsmålingen, der baserer sig på en skala fra 0 til 10.

## Værdisætning af livstilfredshed

For at værdisætte den sociale trivselsforbedring via livstilfredshedsspørgsmålet anvendes enheden WELLBY (wellbeing-adjusted life years). En WELLBY repræsenterer en ændring i livstilfredshed på ét point på en skala fra 0 til 10 for én person i ét år.

Værdien af en WELLBY i en dansk kontekst beregnes ud fra Finansministeriets værdisætning af et statistisk liv (VSL) på DKK 1,3m. Dette omregnes til WELLBY ved at dividere med 7 (OSVB, 2024), hvilket giver en værdi på DKK 186.000 pr. WELLBY.

## Årsager til fravalg af værdisætning

Livstilfredhedsmålet bruges i rapporten til at kvalificere det estimerede sociale outcome baseret på værdierne fra UK Social Value Bank (HACT 2024), men ikke til direkte at estimere trivselsforbedringer. Dette fravalg skyldes, at det ikke har været muligt at finde en passende værdi for dødvægt (det kontrafaktiske udfald for målgruppen), samt at der er en usikkerhed i forbindelse med værdisætningen af livstilfredshed på nuværende . På baggrund af disse overvejelser er det vurderet, at det ikke er hensigtsmæssigt at værdisætte det sociale outcome baseret på livstilfredshed i denne rapport.

Sensitivitetsanalyser er med til at illustrere hvordan usikkerheder påvirker SROI-ratioen. Her ses at et 20% usikkerhedsinterval vil betyde at SROI-ratioen er mellem 4,8 og 7,2.

## Sensitivitetsanalyser

Da SROI-metoden og beregningerne automatisk indeholder usikkerheder, inkluderes en sensitivitetsanalyse for at vise, hvordan SROI-ratioen bliver påvirket af enten lavere eller højere værdier end antaget. Med andre ord bliver der lavet et udfaldsrum for beregningerne baseret på usikkerheder i data og estimater.

Her ses, at med et 20% usikkerhedsinterval for total input og antal unge vil SROI-ratioen være mellem 4,9 og 7,1. Yderligere ses det at SROI-ratioen er mest sensitiv ift. de sociale værdier, da disse også udgør størstedelen af værdiskabelsen.

		Procentvis ændring i antal										
		-50%	-40%	-30%	-20%	-10%	0%	10%	20%	30%	40%	50%
Indikatorer	Unge	3.3	3.8	4.4	4.9	5.5	6.0	6.6	7.1	7.7	8.2	8.7
	Frivillige	5.7	5.8	5.8	5.9	6.0	6.0	6.1	6.1	6.2	6.3	6.3
	Hvis alle værdier ændrer sig	3.0	3.6	4.2	4.8	5.4	6.0	6.6	7.2	7.8	8.4	9.0
	Alle finansielle værdier	5.6	5.7	5.8	5.9	5.9	6.0	6.1	6.2	6.3	6.3	6.4
		3.4	3.9	4.4	5.0	5.5	6.0	6.6	7.1	7.6	8.1	8.7
		Alle sociale værdier										

		Procentvis ændring i antal										
		-50%	-40%	-30%	-20%	-10%	0%	10%	20%	30%	40%	50%
Procentvis ændring i input	-50%	6.0	7.2	8.4	9.6	10.8	12.0	13.3	14.5	15.7	16.9	18.1
	-40%	5.0	6.0	7.0	8.0	9.0	10.0	11.0	12.0	13.1	14.1	15.1
	-30%	4.3	5.2	6.0	6.9	7.7	8.6	9.5	10.3	11.2	12.0	12.9
	-20%	3.8	4.5	5.3	6.0	6.8	7.5	8.3	9.0	9.8	10.5	11.3
	-10%	3.3	4.0	4.7	5.4	6.0	6.7	7.4	8.0	8.7	9.4	10.0
	0%	3.0	3.6	4.2	4.8	5.4	6.0	6.6	7.2	7.8	8.4	9.0
	10%	2.7	3.3	3.8	4.4	4.9	5.5	6.0	6.6	7.1	7.7	8.2
	20%	2.5	3.0	3.5	4.0	4.5	5.0	5.5	6.0	6.5	7.0	7.5
	30%	2.3	2.8	3.2	3.7	4.2	4.6	5.1	5.6	6.0	6.5	7.0
	40%	2.2	2.6	3.0	3.4	3.9	4.3	4.7	5.2	5.6	6.0	6.5
	50%	2.0	2.4	2.8	3.2	3.6	4.0	4.4	4.8	5.2	5.6	6.0

# Et Impact Map viser et overblik over de første fire ud af seks trin af en SROI-analyse. Informationer om organisationen og formålet med analysen er her beskrevet.

## Impact Map

Et Impact Map er en oversigt over de første fire af seks trin i udarbejdelsen af en SROI-analyse. Den indeholder altså informationer om organisationen samt analysens formål. Heri findes der information om organisationens nøgleinteressenter samt de tilsigtede og ikke-tilsigtede værdier, der er blevet analyseret i SROI-rapporten.

Der er fire trin i et Impact Map, der alle bliver gennemgået på de næste sider.

Alle angivne monetære værdier er i DKK.

Trin	Formål	Beskrivelse
1	Etablering af omfang og identifikation af nøgleinteressenter.	Her identificeres omfanget af analysen samt de interessenter, der er vigtige for organisationen. Deres roller og involvering i analysen vurderes ligeledes.
2	Kortlægning af værdiskabelser.	Her benyttes Forandringsteorien til at kortlægge inputs, outputs samt beskrivelse af værdiskabelsen.
3	Godtgøre værdiskabelser og tildele disse værdier.	Indeholder indsamling af data for effektmålingen, vurdering af værdiskabende aktiviteter samt tildeling af monetære værdier for indsatserne.
4	Påvise værdiskabelse.	Organisationens bruttoværdier bliver tilrettet af dødvægt, forskydning, tilskrivning og aftagning. På baggrund heraf rapporteres organisationens nettoeffekter.



# Impact Map I: Overblikket over analysens input, output og outcome — dermed de skabte effekter af Fundamentet.

Trin 1		Trin 2			
Interessenter	Forandring	Inputs	Værdi	Outputs	Outcome/værdiskabelse
De unge i Fundamentet.	<ul style="list-style-type: none"> <li>— Mulighed for at få forskellige fysiske og psykiske behandlinger.</li> <li>— Mulighed for at få hjælpe med diverse praktiske udfordringer og bisidderhjælp.</li> <li>— Får socialt netværk og bliver en del af et fællesskab hvor det er muligt at få gode råd.</li> </ul>	Tid.		155 unge.	Finansielle besparelser i form af mindre træk på offentlige ydelser. Social værdi: Godt overordnet helbred. Social værdi: Mulighed for lokal rådgivning. Social værdi: Økonomisk tryghed. Social værdi: Føler sig værdifuld. Social værdi: Kan stole på familien.
Frivillige.	<ul style="list-style-type: none"> <li>— Hjælper de unge og oplever selv wellbeing-effekter ved frivilligt arbejde.</li> </ul>	Tid.	591.861	98 frivillige.	Social værdi: Frivilligt arbejde.
Det offentlige. (Aarhus Kommune og staten)	<ul style="list-style-type: none"> <li>— Reducerede velfærdsudgifter og gevinster ved øget beskæftigelse.</li> </ul>	Tilskud.	900.000		Sparede udgifter til psykiske og fysiske behandlinger. Sparede sagsbehandlingsomkostninger. Sparede udgifter i forhold til brug af retsvæsenet.
Private donorer og fonde.	<ul style="list-style-type: none"> <li>— Bidrager med finansielle inputs og sikrer Fundamentets eksistens.</li> </ul>	Donationer.	2.482.997		Tæller ikke med i outcome.

## Impact Map II: Overblik over finansielle værdier beregnet for Fundamentet.

Trin 3							
Interessenter	Indikator	Antal unge	Outcome pr. ung	Bruttoværdi	Kilde	Finansiell indikator	Usikkerheder
De unge i Fundamentet.	Gennemsnitlig fald i offentlig forsørgelse.	155	4.888	757.710	Spørgeskema	Den samfundsmæssig værdi, når en person for reduceret offentlig forsørgelse eller højere indkomst fra løn.	Antallet af personer er beregnet ud fra spørgeskemabesvarelser. Der er derfor en vis usikkerhed forbundet med at konkludere fra spørgeskemabesvarelserne til den totale population af unge, som har fået hjælp hos Fundamentet. Disse usikkerheder er uddybet i dataafsnittet.
	Gennemsnitlig stigning i lønindkomst.	155	2.213	342.951			
	Unge, der har fået moderate psykiske lidelser afhjulpet.	33	46.090	1.520.981	VIVE (2018).	Værdier fra VIVE's (2018) rapport over offentlige udgifter til socialt udsatte unge fremskrevet til 2023 værdier.	
	Unge, der er kommet ud af et alkoholmisbrug.	2	45.151	90.302			
	Unge, der er kommet ud af et stofmisbrug.	3	41.597	124.790			
	Unge, der er kommet ud af misbrug samt psykiske lidelser.	12	150.458	1.805.498			
	Unge, der er kommet ud af misbrug uden at få moderate psykiske lidelser afhjulpet.	16	104.368	1.669.885			
	Unge, der er kommet ud af misbrug uden at få svære psykiske lidelser afhjulpet.	9	-24.267	-218.402			
	Unge, der føler sig mindre ensomme efter de kommet hos Fundamentet.	37	22.955	849.335			

## Impact Map II: Overblik over sociale værdier beregnet for Fundamentet.

Trin 3							
Interessenter	Indikator	Antal unge	Outcome pr. ung	Bruttoværdi	Kilde	Finansiel indikator	Usikkerheder
De unge i Fundamentet.	Social værdi: Able to obtain advice locally.	138	49.505	6.831.630	HACT (2024).	Social værdi fra Social Value Bank fremskrevet til 2023 værdier.	De sociale værdier er baseret på beregninger af personer fra Storbritannien. Derfor kan der være en vis usikkerhed ved at sammenligne med personer i Danmark, selvom de to lande er meget ens ift. levestandard og priser.
	Social værdi: Good overall health.	64	368.957	23.613.275			
	Social værdi: Financial comfort.	21	310.659	6.523.830			
	Social værdi: Can rely on family.	14	168.264	2.355.699			
	Social værdi: Does not feel useless (youth).	26	47.324	1.230.432			
Frivillige.	Social værdi: Regular volunteering.	98	58.006	5.684.561			

## Impact Map III: Overblik over finansielle værdier beregnet for Fundamentet.

Trin 4							
Interessenter	Effekt	Bruttoværdi	Dødvægt	Forskydning	Tilskrivning	Aftagning	Nettoeffekt
Inputs.	Driftsudgifter.	3.812.287					3.812.287
	Frivilliges tid.	591.861					591.861
	Ikke-finansielle gaver.	238.505					238.505
De unge i Fundamentet.	Gennemsnitlig fald i offentlig forsørgelse.	757.710	22%		35%		384.159
	Gennemsnitlig stigning i lønindkomst.	342.951	22%		35%		173.876
	Unge, der har fået moderate psykiske lidelser afhjulpet.	1.520.981	22%		35%		771.137
	Unge, der er kommet ud af et alkoholmisbrug.	90.302	22%		35%		45.783
	Unge, der er kommet ud af et stofmisbrug.	124.790	22%		35%		63.269
	Unge, der er kommet ud af misbrug samt psykiske lidelser.	1.805.498	22%		35%		915.387
	Unge, der er kommet ud af misbrug uden at få moderate psykiske lidelser afhjulpet.	1.669.885	22%		35%		846.632
	Unge, der er kommet ud af misbrug uden at få svære psykiske lidelser afhjulpet.	-218.402	22%		35%		-110.730
Unge, der føler sig mindre ensomme efter de kommet hos Fundamentet.	849.335	22%		35%		430.613	



## Impact Map III: Overblik over sociale værdier beregnet for Fundamentet.

Trin 4							
Interessenter	Effekt	Bruttoværdi	Dødvægt	Forskydning	Tilskrivning	Aftagning	Nettoeffekt
De unge i Fundamentet.	Social værdi: Able to obtain advice locally.	6.831.630	9%		35%		4.063.112
	Social værdi: Good overall health.	23.613.275	17%		35%		12.677.967
	Social værdi: Financial comfort.	6.523.830	31%		35%		2.942.900
	Social værdi: Can rely on family.	2.355.699	11%		35%		1.358.178
	Social værdi: Does not feel useless (youth).	1.230.432	14%		35%		691.011
Frivillige.	Social værdi: Regular volunteering.	5.684.561	30%		35%		2.713.582

## Relationsmedarbejderne vurderer, at de fleste unge er klar til fraflytning efter 1,5 til 2,5 år.

### For kort tid

Boligsituationen for de unge er endnu ikke tilstrækkeligt stabiliseret, hvilket gør det vanskeligt at påvise effekter af indsatsen.

### Kort tid

”De aktuelle og mest pressende udfordringer, såsom hjemløshed og manglende økonomisk overblik, vil umiddelbart være mindre kaotisk for den unge. Vi kan nå at påbegynde arbejdet om opbyggelse af stabile relationer samt en struktureret hverdag. Vi kan nå at påbegynde arbejde omkring økonomisk ansvarlighed. Inden for denne tidsramme, vil det dog ikke være givet, at den unge kan varetage disse funktioner på egen hånd i en bolig uden støtte i det omfang som Fundabolig tilbyder. Vi vurderer således risiko for, at den unge smides ud af den nye bolig, mister indkomst, dagbeskæftigelse m.m.”

### Mellemlang tid

”Den unge vil opleve at have en stabil bolig, og have fået overblik over sin økonomi. De unge vil kunne nå at arbejde med nogle varige forandringer ift. varetagelsen af sin økonomi i dagligdagen, som også på sigt vil gøre, at de kan fastholde en bolig efter fraflytning i Fundabolig. Den unge vil nå at opbygge sunde relationer gennem Fundabolig og arbejde mod en mere struktureret hverdag, hvor støtten hertil dog stadig er en stor faktor. Vi når at arbejde med den unge om, at kunne fastholde sine aktiviteter i hverdagen, men det kræver tid før den unge til at kunne gøre dette på egen hånd. Over tid vil de unge kunne nå at fastholde sine aktiviteter i hverdagen og øge sit funktionsniveau.”

### Lang tid

”Den unge vil opleve at kunne fastholde en bolig gennem længere tid, således deres boligsituation for nogle vil være mere stabil end nogensinde. Den unge vil nå at have en lang periode med tid til at opleve økonomiske udfordringer, men også at kunne mestre disse med støtte så mange gange, at de forventes i fremtiden at gøre dette på egen hånd. Den unge vil få langvarige og stabile relationer, som kan give dem selvtillid og mod på, at opsøge nye fællesskaber, som i fremtiden skal hjælpe dem mod at nå deres mål i forhold til eksempelvis familieliv og stabil tilknytning til arbejdsmarkedet.

Den unge vil over lang tid, have haft et stigende funktionsniveau i hverdagen, så de gennem dagtilbud/LAB-tilbud eller lignende kan blive ”trænet op” til at varetage et job eller uddannelse, hvor de mestrer at fastholde deres fremmøde og deltagelse.”

### Mindre end et halvt år

0 til 182 dage

### Et halvt til 1,5 år

183 til 547 dage

### 1,5 til 2,5 år

548 til 912 dage

### 2,5 år til 3,5 år

913 til 1277 dage

# Referencer.

Diener, E., Oishi, S., & Tay, L. (2018): "Advances in subjective well-being research". Published in Nature Human Behaviour, 2(4), 253–260. Link: <https://www.nature.com/articles/s41562-018-0307-6>

HACT (2024): "UK Social Value Bank". Link: <https://hact.org.uk/tools-and-services/uk-social-value-bank/>

Finansministeriet (2021): "Nøgletalskatalog". Link: [https://fm.dk/media/18510/noegletalskatalog-marts-2021\\_a.pdf](https://fm.dk/media/18510/noegletalskatalog-marts-2021_a.pdf)

Frijters, P. and C. Krekel (2021): "A handbook for wellbeing policy-making: history, theory, measurement, implementation, and examples". Link: <https://global.oup.com/academic/product/a-handbook-for-wellbeing-policy-making-9780192896803?cc=dk&lang=en&>

Lind Foundation (2024): "Social Return on Investment. White Paper om effektmåling i Lind Foundation". Link: <https://lindfoundation.com/SROI-dk>

Open Social Value Bank (OSVB) (2024): "A measure of subjective well-being". Link: <https://en.opensocialvaluebank.com/method-intro/trivsel-ved-livstilfredshed>

Sundhedsstyrelsen (2022): "Sygdomsbyrden i Danmark". Link: [https://www.sst.dk/-/media/Udgivelser/2023/Sygdomsbyrden-2023/Risikofaktorer-Sygdomsbyrden-2023.ashx?sc\\_lang=da&hash=1A0F303CCC4B3BA4CF37D65ECAE2575A](https://www.sst.dk/-/media/Udgivelser/2023/Sygdomsbyrden-2023/Risikofaktorer-Sygdomsbyrden-2023.ashx?sc_lang=da&hash=1A0F303CCC4B3BA4CF37D65ECAE2575A)

VIVE (2018): "Socialt udsatte borgeres brug af velfærdssystemet, samfundsøkonomiske aspekter". Link: <https://www.vive.dk/da/udgivelser/socialt-udsatte-borgeres-brug-af-velfaerdssystemet-6999/>

The World Bank 2024: "PPP conversion factor, private consumption (LCU per international \$)." Link: <https://data.worldbank.org/indicator/PA.NUS.PRVT.PP?skipRedirection=true&view=map>

Xe 2024: "Historical rate tables". Link: <https://www.xe.com/currencytables/?from=KES&date=2024-01-31#table-section>

Alle links tilgået i juli 2024.

